

SANITAS SRL

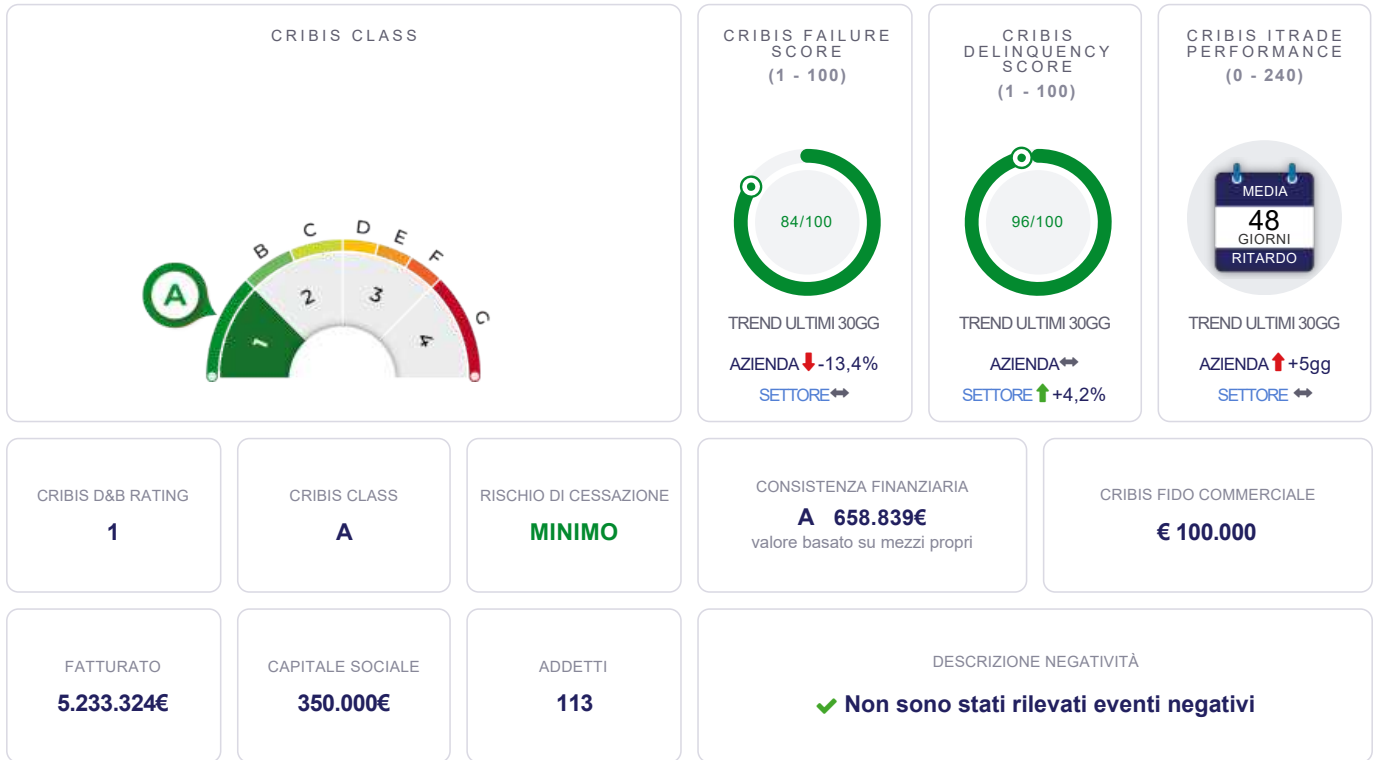
CODICE FISCALE 10779150969

VIA MONTE NAPOLEONE 8, 20121 MILANO (MI)



Con CRIBIS Executive puoi usufruire della difesa legale DAS

Sintesi



Profilo

NATURA GIURIDICA

Società A Responsabilità Limitata

CODICE FISCALE

10779150969

CCIAA/REA

MI 2557097

DATA COSTITUZIONE

10/04/2019

STATO

ATTIVITÀ

Attiva

RAPPRESENTANTE DELL'IMPRESA

SHEHU ARIOLA SHHRLA79L47Z100E (Amministratrice Unica)

ATECO 2007

869029 Altre Attività Paramediche Indipendenti Nca

PARTITA IVA

10779150969

CRIF NUMBER

ITF8530102S0001

DATA INIZIO ATTIVITÀ

02/05/2019

NACE

869 Altri Servizi Di Assistenza Sanitaria

SEDE LEGALE

VIA MONTE NAPOLEONE 8, 20121 MILANO (MI)

SEDE AMMINISTRATIVA

VIA MONTE NAPOLEONE 8, 20121 MILANO (MI)

EMAIL CERTIFICATA

✉ sanitasrl@legalmail.it

EMAIL

✉ info@sanitassrl.it

SITO WEB

🌐 sanitassrl.it

Eventi Rilevanti

- ✓ Nessun Protesto rilevato
- ✓ Non sono stati rilevati Atti da Conservatoria
- ✓ Non sono stati rilevati Procedure/Procedimenti in Corso
- ✓ Non sono state rilevate Richieste di Procedure/Note
- ✓ Non sono state rilevate Misure Protettive

Organi di Controllo

L'azienda ha l'obbligo di avere un organo di controllo

PRESENZA ORGANO DI CONTROLLO
Sì

Notizie

NEWS DI STAMPA
0

Management Aziendale

CONSIGLIO DI AMMINISTRAZIONE	SINDACI E ORGANI DI CONTROLLO
1	1
ALTRI ESPONENTI	
1	

Dati di Bilancio

31/12/2023

FATTURATO €	ACQUISTI €
5.233.324	1.595.148
↑ +10,13%	↑ +3,20%
EBITDA €	EBIT €
479.671	384.945
↑ +2,61%	↓ -10,28%
PATRIMONIO NETTO €	DEBITI VERSO FORNITORI ESIGIBILI A BREVE
658.839	€
↑ +37,27%	433.848
	↑ +0,53%

Richieste sulla posizione

RICHIESTE ULTIMI 12 MESI
33

Esperienze di pagamento

NUMERO DI ESPERIENZE
16

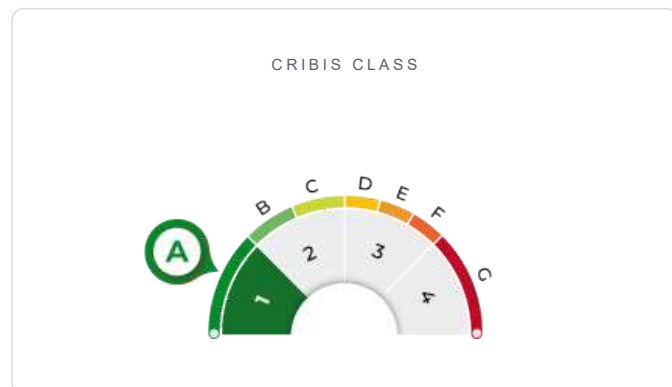
CRIBIS D&B per l'elaborazione dei propri report raccoglie dati provenienti da fonti pubbliche e/o pubblicamente e generalmente accessibili da chiunque e li mantiene costantemente aggiornati con il massimo livello di aggiornamento possibile, attraverso processi automatizzati e semiautomatizzati, processi manuali con operatori specializzati, inclusi processi di verifica e aggiornamento proattivo.

Valutazione Cribis

Cribis Class

Il CRIBIS Class rappresenta l'indicatore della rischiosità dell'azienda, derivata dal CRIBIS Failure Score. Suddiviso in 7 classi, da A (minima rischiosità) a G (massima rischiosità), consente di analizzare in modo granulare le classi intermedie di rischio. Il CRIBIS D&B Rating è il rating sintetico che compatta il CRIBIS Class in 4 classi.

Valutazione del rischio



Score factor

- L'azienda presenta un'efficace rotazione delle giacenze di magazzino
- Ottime disponibilità liquide rispetto all'indebitamento a breve
- L'azienda opera in un settore di attività statisticamente a basso rischio
- L'ultimo bilancio disponibile evidenzia ottimi indici di efficienza
- L'azienda presenta un adeguato livello di patrimonializzazione
- L'azienda presenta una buona marginalità lorda
- L'azienda presenta variazioni dell'organico considerando l'ultimo trimestre disponibile rispetto all'analogo trimestre dell'anno precedente
- L'azienda opera sul mercato da alcuni anni con risultati complessivamente positivi

CRIBIS D&B RATING
1

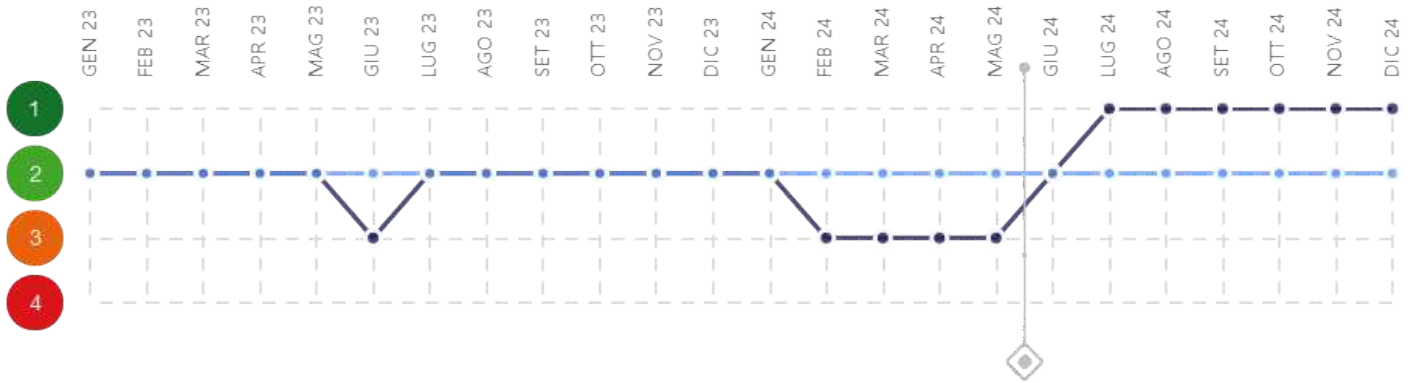
CRIBIS CLASS
A

RISCHIO DI CESSAZIONE
MINIMO


CONSISTENZA FINANZIARIA
A 658.839€
valore basato su mezzi propri

CRIBIS FIDO COMMERCIALE
€ 100.000

Trend e comparazione settoriale del CRIBIS D&B Rating



Trend e comparazione settoriale del CRIBIS Class



◇ Data di introduzione dei nuovi modelli di valutazione
 ● Impresa
 ● Settore

CRIBIS Failure Score

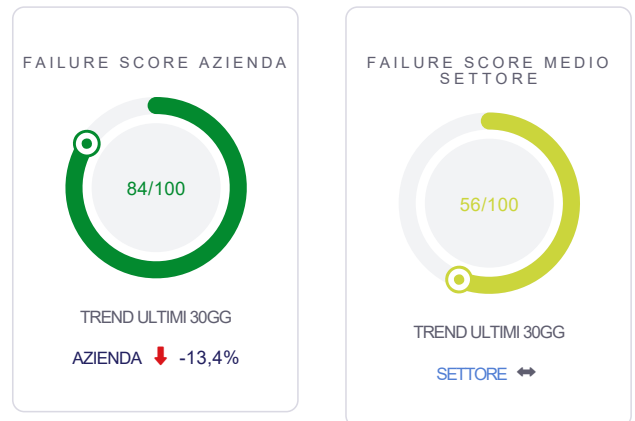
Il CRIBIS Failure Score prevede la probabilità di cessazione (volontaria o giudiziale in presenza di obbligazioni non pagate) di un'azienda nei 12 mesi successivi. L'indicatore varia da 1 (massima probabilità di cessazione) a 100 (minima probabilità di cessazione).

Composizione del settore

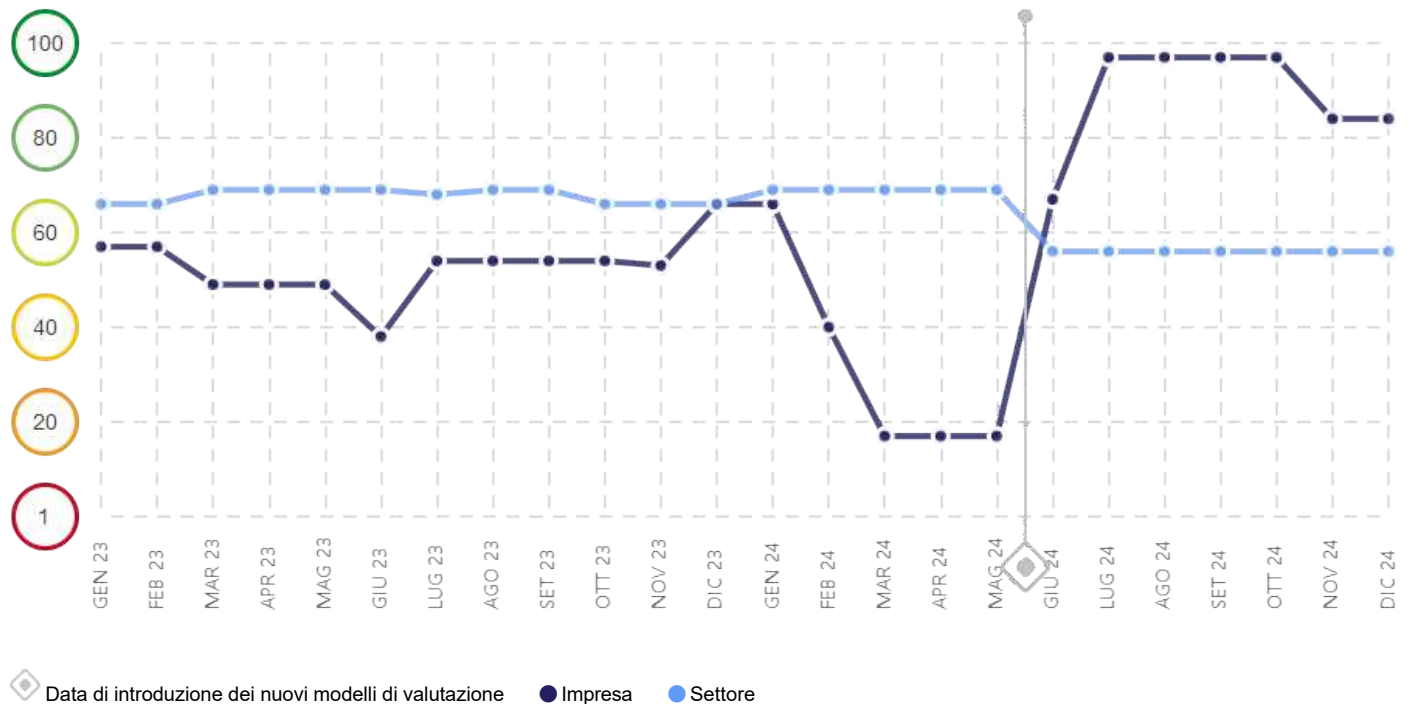
Aziende del settore con CRIBIS Failure Score determinabile:
1.893

CRIBIS FAILURE SCORE	NUMERO AZIENDE	%
76 - 100	463	24,46%
51 - 75	646	34,13%
26 - 50	250	13,21%
1 - 25	534	28,21%

Comparazione settoriale del CRIBIS Failure Score



Trend e comparazione settoriale del CRIBIS Failure Score



CRIBIS Delinquency Score

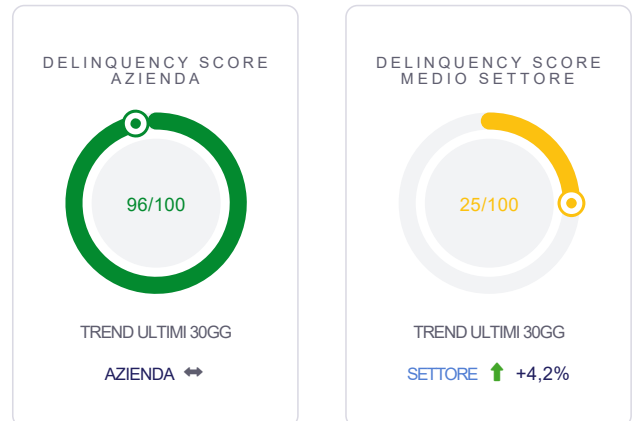
Il CRIBIS Delinquency Score prevede la probabilità che un'azienda paghi con grave ritardo rispetto ai termini pattuiti. L'indicatore varia da 1 (massima probabilità che paghi con grave ritardo) a 100 (minima probabilità che paghi con grave ritardo).

Composizione del settore

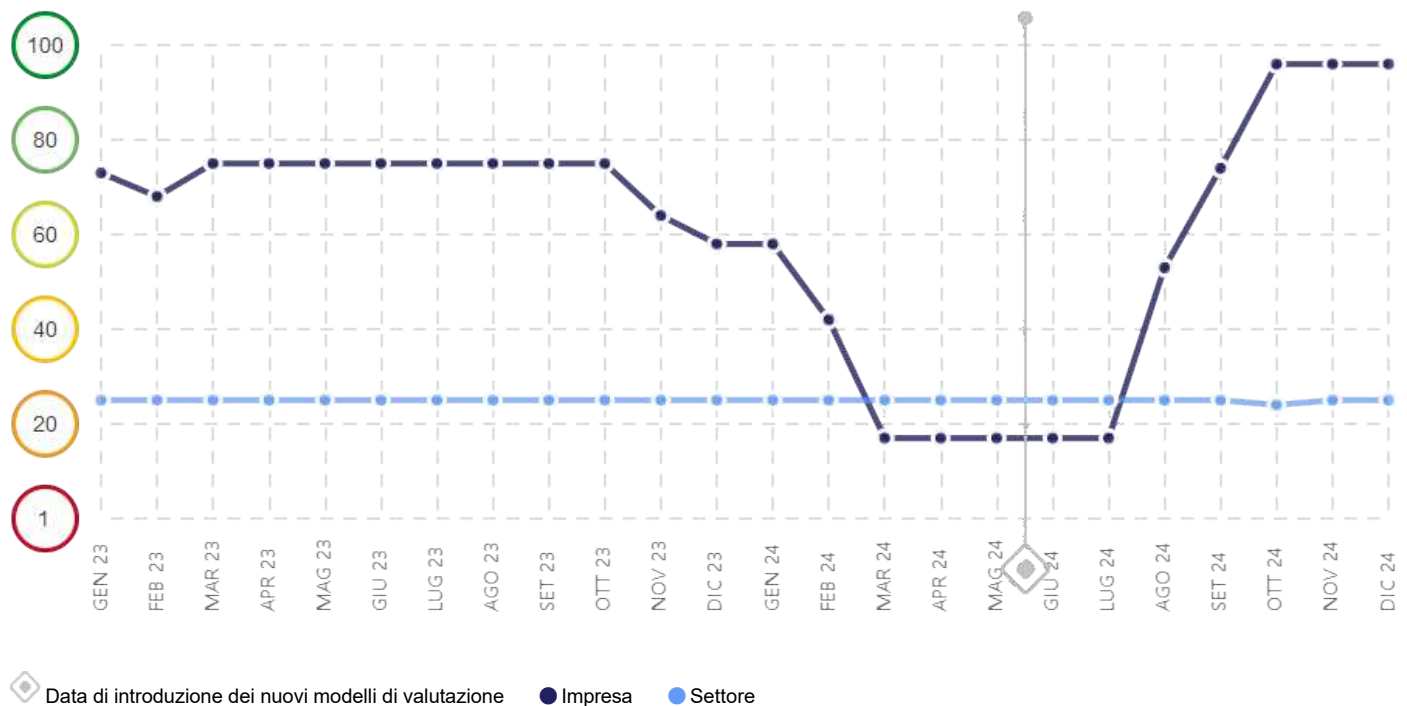
Aziende del settore con CRIBIS Delinquency Score determinabile: **1.893**

CRIBIS DELINQUENCY SCORE	NUMERO AZIENDE	%
76 - 100	105	5,55%
51 - 75	183	9,67%
26 - 50	563	29,74%
1 - 25	1.042	55,04%

Comparazione settoriale del CRIBIS Delinquency Score



Trend e comparazione settoriale del CRIBIS Delinquency Score



Dati di pagamento Cribis

La sezione riporta il dettaglio sulle performance di pagamento, grazie alle esperienze raccolte da CRIBIS tramite il programma CRIBIS iTrade.

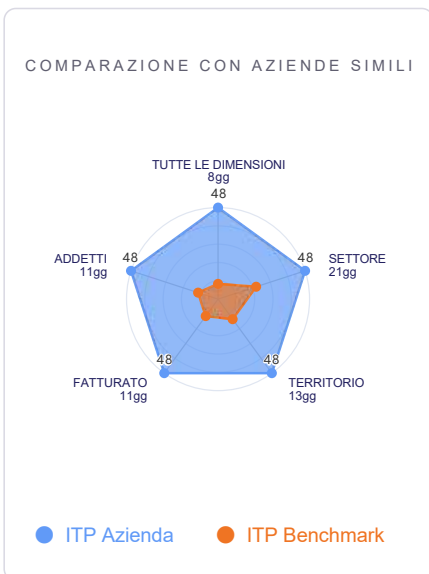
CRIBIS iTrade Performance

CRIBIS ITRADE PERFORMANCE
(0 - 240)



MEDIA
48
GIORNI
RITARDO

TREND ULTIMI 30GG
AZIENDA ↑ +5gg
SETTORE ↔

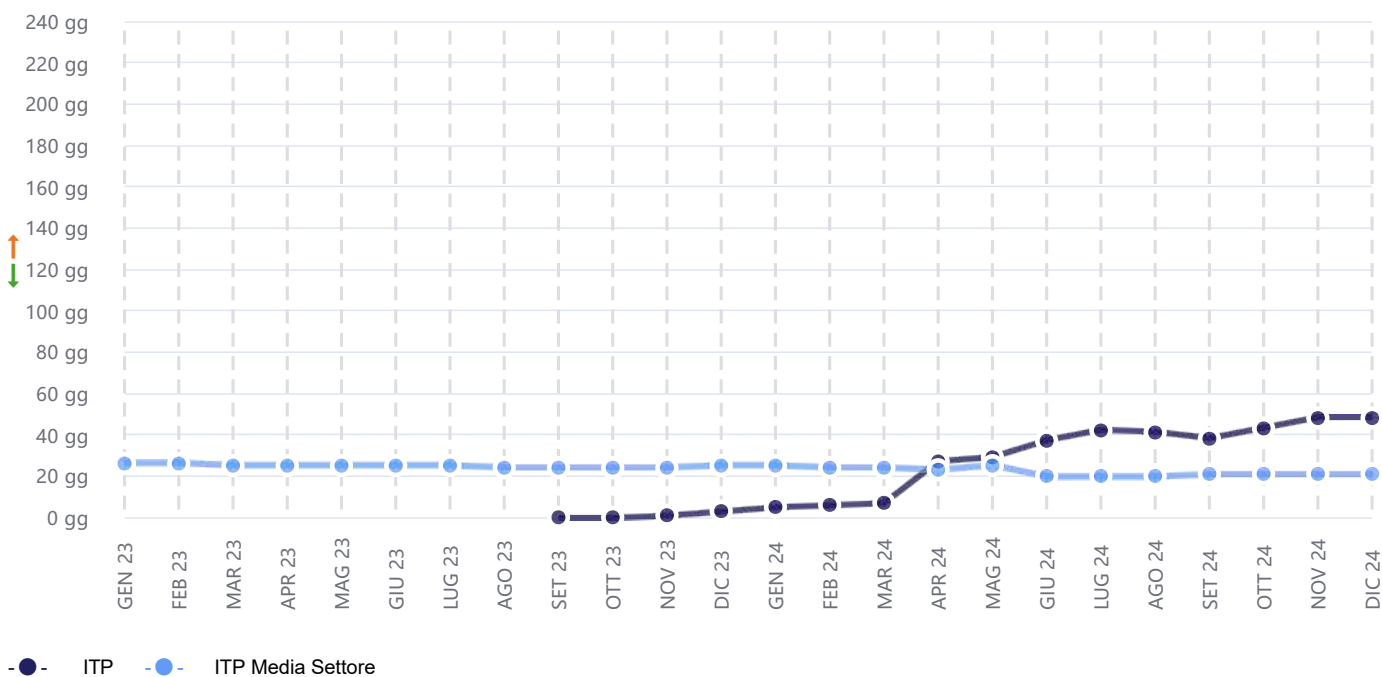


Incidenza Scaduto su Esposizione

ULTIMO MESE
0%

ULTIMI 12 MESI
73%

Trend e comparazione settoriale del CRIBIS iTrade Performance



Sommario delle esperienze di pagamento

VALORE IN EURO PER BANDA	NUMERO DI ESPERIENZE	VALORE TOTALE DELLE ESPERIENZE	% PAGATO ENTRO I TERMINI	1 - 30 GIORNI	31 - 60 GIORNI	61 - 90 GIORNI	91+ GIORNI
≥ 75000	0	0	0%	0%	0%	0%	0%
50.000-74.999	0	0	0%	0%	0%	0%	0%
25.000-49.999	0	0	0%	0%	0%	0%	0%
10.000-24.999	0	0	0%	0%	0%	0%	0%
< 10000	16	8.995	19%	41%	0%	0%	40%
TOTALE	16	8.995					

Bilanci

Sintesi di Bilancio

Di seguito una sintesi delle principali voci di bilancio, il trend di utili e perdite, la composizione di fonti e impieghi per anno.

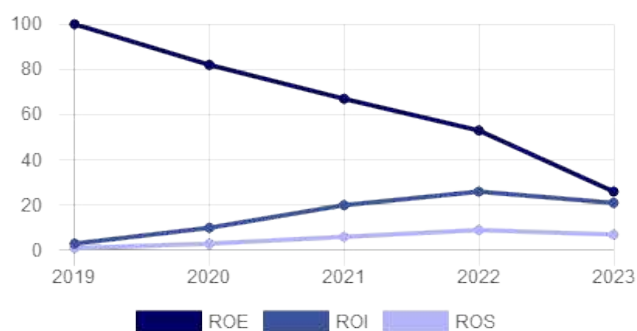
Dati raggruppati di bilancio

BILANCIO D'ESERCIZIO	31/12/2023	31/12/2022	31/12/2021	31/12/2020	31/12/2019
DATI ECONOMICI					
Valore della produzione	5.246.409	4.772.252	3.809.956	3.856.720	1.711.740
Costi della produzione	4.861.464	4.343.190	3.575.644	3.741.094	1.695.159
Saldo Proventi / Oneri finanziari	-3.513	-4.913	-5.972	-6.953	-181
Utile/Perdita	168.255	256.009	150.745	59.774	3.430
Cash Flow	262.981	294.405	175.433	63.444	4.408
Totale Attivo	1.843.229	1.668.964	1.201.739	1.128.609	553.001
PFN [Debiti finanziari (a BT e MLT) – disponibilità immediate – disponibilità differite]	-308.021	-118.698	-146.844	-195.357	22.550
DATI FINANZIARI					
Totale crediti	1.063.371	1.090.948	908.523	857.297	531.765
Totale debiti	1.123.581	1.051.089	883.581	989.581	528.953
Patrimonio Netto	658.839	479.958	223.948	73.204	13.430
EBITDA	479.671	467.458	259.000	119.296	17.559

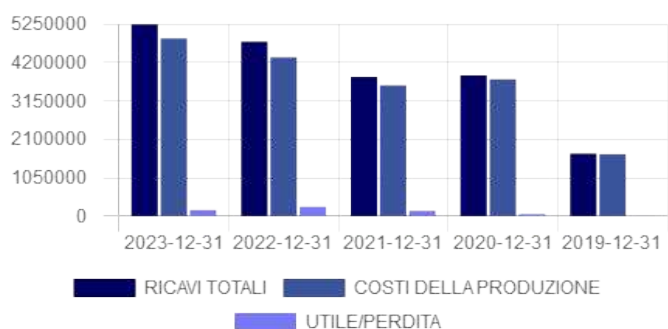
Indici di bilancio

	31/12/2023	31/12/2022	31/12/2021	31/12/2020	31/12/2019
ROE	25,54%	53,34%	67,31%	81,65%	100,00%
ROI	20,88%	25,71%	19,50%	10,25%	3,00%
ROS	7,34%	8,99%	6,15%	3,00%	0,97%

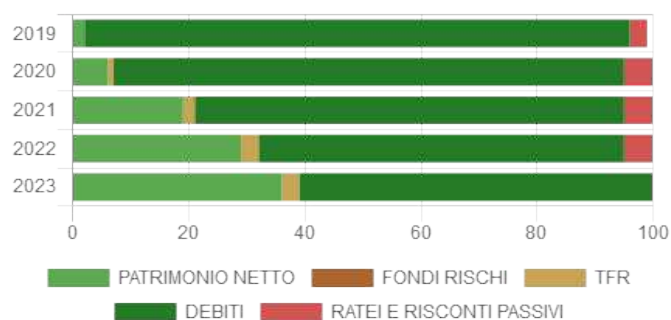
Andamento indici



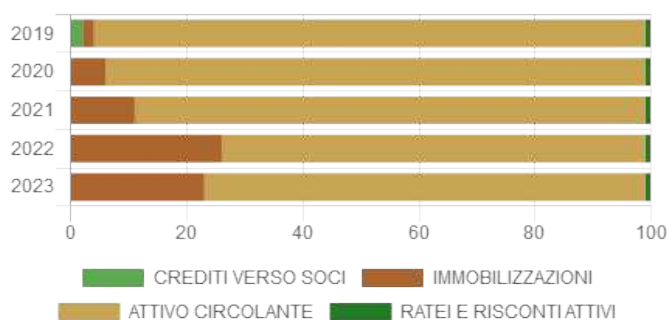
Sommario Utili/Perdite



Composizione delle fonti



Composizione degli impieghi



Bilancio Integrale

La sezione riporta il bilancio integrale, suddividendolo in Stato Patrimoniale Attivo, Stato Patrimoniale Passivo e Conto Economico e lo confronta con le medie di settore.

Riepilogo Dati di Bilancio

DATA DI CHIUSURA	TIPO DI BILANCIO	COMPARTO
31/12/2023	Bilancio Abbreviato D'Esercizio	Società industriali, commerciali o di servizi
31/12/2022	Bilancio Abbreviato D'Esercizio	Società industriali, commerciali o di servizi
31/12/2021	Bilancio Abbreviato D'Esercizio	Società industriali, commerciali o di servizi
31/12/2020	Bilancio Abbreviato D'Esercizio	Società industriali, commerciali o di servizi
31/12/2019	Bilancio Abbreviato D'Esercizio	Società industriali, commerciali o di servizi

BILANCI DEPOSITATI

Legenda di voci di bilancio

(*) Si tratta di voci con variazione di nomenclatura.

(**) Si tratta di voci presenti solo sulle annualità di bilanci antecedenti alla riforma contabile 2016.

(***) Si tratta di nuove voci presenti sulle annualità di bilancio post riforma contabile 2016. Quando possibile verranno ricalcolate anche sulle annualità di bilanci antecedenti alla riforma 2016.

Stato Patrimoniale Attivo

	31/12/2023	Confronto Settore 2023 (% su Tot. Attivo)	31/12/2022	31/12/2021	31/12/2020	31/12/2019
A. CREDITI VERSO SOCI	0	-0,08% (Impr:0,00%Sett:0,08%)	0	0	0	10.000
Parte richiamata (*)	0	-	0	0	0	10.000
Parte da richiamare (***)	0	-	0	0	0	0

B. TOTALE IMMOBILIZZAZIONI	417.139	+0,12% (Impr:22,63%Sett:22,51%)	439.831	135.887	62.794	14.035
B.I. TOTALE IMMOBILIZZAZIONI IMMATERIALI	51.277	-0,81% (Impr:2,78%Sett:3,59%)	69.010	41.992	19.484	8.103
B.I.1. Costi di impianto ed ampliamento	n.d.	-	n.d.	n.d.	n.d.	1.878
B.I.2. Sviluppo (*)	n.d.	-	n.d.	n.d.	n.d.	0
B.I.3. Brevetti	n.d.	-	n.d.	n.d.	n.d.	0
B.I.4. Concessioni e licenze	n.d.	-	n.d.	n.d.	n.d.	0
B.I.5. Avviamento	n.d.	-	n.d.	n.d.	n.d.	0
B.I.6. Immobilizzazioni in corso ed acconti	n.d.	-	n.d.	n.d.	n.d.	0
B.I.7. Altre	n.d.	-	n.d.	n.d.	n.d.	6.225
Fondo ammortamento immobilizzazioni immateriali e svalutazioni (**)	//	-	//	//	//	//
B.II. TOTALE IMMOBILIZZAZIONI MATERIALI	365.862	+8,75% (Impr:19,85%Sett:11,10%)	370.821	93.895	43.310	5.932
B.II.1. Terreni e fabbricati	n.d.	-	n.d.	n.d.	n.d.	0
B.II.2. Impianti	n.d.	-	n.d.	n.d.	n.d.	1.841
B.II.3. Attrezzature industriali	n.d.	-	n.d.	n.d.	n.d.	0
B.II.4. Altri beni	n.d.	-	n.d.	n.d.	n.d.	4.091
B.II.5. Immobilizzazioni in corso ed acconti	n.d.	-	n.d.	n.d.	n.d.	0
Fondo ammortamento immobilizzazioni materiali e svalutazioni (**)	//	-	//	//	//	//
B.III. TOTALE IMMOBILIZZAZIONI FINANZIARIE	0	-7,82% (Impr:0,00%Sett:7,82%)	0	0	0	0
B.III.1. Totale Partecipazioni	0	-	0	0	0	0
B.III.1.a) Partecipazioni in controllate	0	-	0	0	0	0
B.III.1.b) Partecipazioni in collegate	0	-	0	0	0	0
B.III.1.c) Partecipazioni in controllanti	0	-	0	0	0	0
B.III.1.d) Partecipazioni sottoposte al controllo delle controllanti (***)	0	-	0	0	0	0
B.III.1.d.bis) Partecipazioni in altre (*)	0	-	0	0	0	0
B.III.2. Totale Crediti Immobilizzazioni Finanziarie	0	-	0	0	0	0
B.III.2.a) Crediti verso controllate esigibili a breve	0	-	0	0	0	0
B.III.2.a) Crediti verso controllate esigibili oltre l'esercizio successivo	0	-	0	0	0	0
B.III.2.a) Totale Crediti verso controllate (***)	0	-	0	0	0	0
B.III.2.b) Crediti verso collegate	0	-	0	0	0	0

esigibili a breve						
B.III.2.b) Crediti verso collegate esigibili oltre l'esercizio successivo	0	-	0	0	0	0
B.III.2.b) Totale Crediti verso collegate (***)	0	-	0	0	0	0
B.III.2.c) Crediti verso controllanti esigibili a breve	0	-	0	0	0	0
B.III.2.c) Crediti verso controllanti esigibili oltre l'esercizio successivo	0	-	0	0	0	0
B.III.2.c) Totale Crediti verso controllanti (***)	0	-	0	0	0	0
B.III.2.d) Crediti verso sottoposte al controllo delle controllanti esigibili a breve (***)	0	-	0	0	0	0
B.III.2.d) Crediti verso sottoposte al controllo delle controllanti esigibili oltre l'esercizio successivo (***)	0	-	0	0	0	0
B.III.2.d) Totale Crediti verso sottoposte al controllo delle controllanti (***)	0	-	0	0	0	0
B.III.2.d.bis) Crediti verso altri esigibili a breve (*)	0	-	0	0	0	0
B.III.2.d.bis) Crediti verso altri esigibili oltre l'esercizio successivo (*)	0	-	0	0	0	0
B.III.2.d.bis) Totale Crediti verso altri (***)	0	-	0	0	0	0
B.III.3. Altri titoli	0	-	0	0	0	0
B.III.4. Azioni proprie (**)	//	-	//	//	//	//
Azioni proprie di cui valore nominale (**)	//	-	//	//	//	//
B.III.4. Strumenti finanziari derivati attivi (***)	0	-	0	0	0	0
CREDITI FINANZIARI esigibili a breve	0	-	0	0	0	0
CREDITI FINANZIARI esigibili oltre l'esercizio successivo	0	-	0	0	0	0
C. ATTIVO CIRCOLANTE	1.409.029	-0,30% <i>(Impr:76,44%Sett:76,75%)</i>	1.219.646	1.055.367	1.052.654	533.786
C.I. TOTALE RIMANENZE	0	-0,40% <i>(Impr:0,00%Sett:0,40%)</i>	0	0	0	0
C.I.1. Materie prime	0	-	0	0	0	0
C.I.2. Prodotti semilavorati e in corso	0	-	0	0	0	0
C.I.3. Lavori in corso	0	-	0	0	0	0
C.I.4. Prodotti finiti	0	-	0	0	0	0
C.I.5. Acconti	0	-	0	0	0	0
IMMOBILIZZAZIONI MATERIALI DESTINATE ALLA VENDITA (***)	0	0,00% <i>(Impr:0,00%Sett:0,00%)</i>	0	0	0	0
C.II. TOTALE CREDITI	1.063.371	+7,88% <i>(Impr:57,69%Sett:49,81%)</i>	1.090.948	908.523	857.297	531.765

C.II.1. Crediti verso clienti esigibili a breve	973.204	-	898.838	747.492	814.982	403.159
C.II.1. Crediti verso clienti esigibili oltre l'esercizio successivo	0	-	0	0	0	0
C.II.1. Totale Crediti verso clienti (***)	973.204	-	898.838	747.492	814.982	403.159
C.II.2. Crediti verso controllate esigibili a breve	0	-	0	0	0	0
C.II.2. Crediti verso controllate esigibili oltre l'esercizio successivo	0	-	0	0	0	0
C.II.2. Totale Crediti verso controllate (***)	0	-	0	0	0	0
C.II.3. Crediti verso collegate esigibili a breve	0	-	0	0	0	0
C.II.3. Crediti verso collegate esigibili oltre l'esercizio successivo	0	-	0	0	0	0
C.II.3. Totale Crediti verso collegate (***)	0	-	0	0	0	0
C.II.4. Crediti verso controllanti esigibili a breve	0	-	0	0	0	0
C.II.4. Crediti verso controllanti esigibili oltre l'esercizio successivo	0	-	0	0	0	0
C.II.4. Totale Crediti verso controllanti (***)	0	-	0	0	0	0
C.II.5. Crediti verso sottoposte al controllo delle controllanti esigibili a breve (***)	0	-	0	0	0	0
C.II.5. Crediti verso sottoposte al controllo delle controllanti esigibili oltre l'esercizio successivo (***)	0	-	0	0	0	0
C.II.5. Totale Crediti verso sottoposte al controllo delle controllanti (***)	0	-	0	0	0	0
C.II.5.bis Crediti tributari esigibili a breve (*)	45.376	-	77.596	48.899	19.907	1
C.II.5.bis Crediti tributari esigibili oltre l'esercizio successivo (*)	14.444	-	0	0	0	0
C.II.5.bis Totale Crediti tributari (***)	59.820	-	77.596	48.899	19.907	1
C.II.5.ter Crediti per imposte anticipate esigibili a breve (**)	//	-	//	//	//	//
C.II.5.ter Crediti per imposte anticipate esigibili oltre l'esercizio successivo (**)	//	-	//	//	//	//
C.II.5.ter Totale Crediti per imposte anticipate (***)	0	-	0	0	0	0
C.II.5.quater Crediti verso altri esigibili a breve (*)	30.347	-	114.515	112.132	22.408	128.605
C.II.5.quater Crediti verso altri esigibili oltre l'esercizio successivo (*)	0	-	0	0	0	0
C.II.5.quater Totale Crediti verso altri (***)	30.347	-	114.515	112.132	22.408	128.605
CREDITI ESIGIBILI A BREVE	1.048.927	+14,13% <i>(Impr:56,91%Sett:42,78%)</i>	1.090.949	908.523	857.297	531.765

CREDITI ESIGIBILI OLTRE L'ESERCIZIO SUCCESSIVO	14.444	-6,25% (Impr:0,78%Sett:7,04%)	0	0	0	0
C.III. TOTALE ATTIVITÀ FINANZIARIE	0	-6,18% (Impr:0,00%Sett:6,18%)	0	0	0	0
C.III.1. Partecipazioni in controllate	0	-	0	0	0	0
C.III.2. Partecipazioni in collegate	0	-	0	0	0	0
C.III.3. Partecipazioni in controllanti	0	-	0	0	0	0
C.III.3.bis Partecipazioni in sottoposte al controllo delle controllanti (***)	0	-	0	0	0	0
C.III.4. Altre partecipazioni	0	-	0	0	0	0
C.III.5. Azioni proprie (**)	//	-	//	//	//	//
Azioni proprie di cui valore nominale (**)	//	-	//	//	//	//
C.III.5. Strumenti finanziari derivati attivi (***)	0	-	0	0	0	0
C.III.6. Altri titoli	0	-	0	0	0	0
Attività finanziarie per la gestione accentrata della tesoreria (***)	0	-	0	0	0	0
C.IV. DISPONIBILITÀ LIQUIDE	345.658	-1,60% (Impr:18,75%Sett:20,35%)	128.698	146.844	195.357	2.021
C.IV.1. Depositi bancari	345.010	-	126.149	144.295	194.620	1.922
C.IV.2. Assegni	0	-	0	0	0	0
C.IV.3. Denaro in cassa	648	-	2.549	2.549	737	99
D. RATEI E RISCONTI	17.061	+0,25% (Impr:0,93%Sett:0,67%)	9.487	10.485	13.161	5.180
RATEI E RISCONTI di cui disaggio su prestiti (**)	//	-	//	//	//	//
TOTALE ATTIVO	1.843.229	0,00% (Impr:100,00%Sett:100,00%)	1.668.964	1.201.739	1.128.609	563.001

Stato Patrimoniale Passivo

	31/12/2023	Confronto Settore 2023 (% su Tot. Passivo)	31/12/2022	31/12/2021	31/12/2020	31/12/2019
A. TOTALE PATRIMONIO NETTO	658.839	-5,64% (Impr:35,74%Sett:41,38%)	479.958	223.948	73.204	13.430
A.I. Capitale sociale	200.000	+9,10% (Impr:10,85%Sett:1,75%)	200.000	10.000	10.000	10.000
A.II. Riserva da sovrapprezzo	0	0,00% (Impr:0,00%Sett:0,00%)	0	0	0	0
A.III. Riserva di rivalutazione	0	-0,64% (Impr:0,00%Sett:0,64%)	0	0	0	0
A.IV. Riserva legale	14.800	-5,55% (Impr:0,80%Sett:6,35%)	2.000	2.000	2.000	0
A.V. Riserva statutaria	0	-3,07% (Impr:0,00%Sett:3,07%)	0	0	0	0
A.VI. Riserva azioni proprie (**)	//	0,00% (Impr:0,00%Sett:0,00%)	//	//	//	//
A.VI. Totale altre riserve (*)	10.626	-17,63% (Impr:0,58%Sett:18,21%)	0	-1	0	0
Riserva straordinaria (***)	0	-	0	0	0	0
Riserva da deroghe ex articolo 2423 codice civile (***)	0	-	0	0	0	0
Riserva azioni (quote) della società	0	-	0	0	0	0

controllante (***)						
Riserva da rivalutazione delle partecipazioni (***)	0	-	0	0	0	0
Versamenti in conto aumento di capitale (***)	0	-	0	0	0	0
Versamenti in conto futuro aumento di capitale (***)	0	-	0	0	0	0
Versamenti in conto capitale (***)	10.628	-	0	0	0	0
Versamenti a copertura perdite (***)	0	-	0	0	0	0
Riserva da riduzione capitale sociale (***)	0	-	0	0	0	0
Riserva avanzo di fusione (***)	0	-	0	0	0	0
Riserva per utili su cambi non realizzati (***)	0	-	0	0	0	0
Riserva da conguaglio utili in corso (***)	0	-	0	0	0	0
Varie altre riserve (***)	-2	-	0	-1	0	0
A.VII. Riserva per operazioni di copertura dei flussi finanziari attesi (***)	0	-	0	0	0	0
A.VIII. Utile/perdita a nuovo	265.158	+6,97% (Impr:14,39%Sett:7,41%)	21.949	61.204	1.430	0
A.IX. Utile/perdita di esercizio	168.255	+5,19% (Impr:9,13%Sett:3,94%)	256.009	150.745	59.774	3.430
Perdita ripianata nell'esercizio (***)	0	-	0	0	0	0
A.X. Riserva negativa per azioni proprie in portafoglio (***)	0	-	0	0	0	0
B. TOTALE FONDI RISCHI	0	-1,15% (Impr:0,00%Sett:1,15%)	0	0	0	0
B.1. Fondo di quiescenza	0	-	0	0	0	0
B.2. Fondo imposte anche differite	0	-	0	0	0	0
B.3. Strumenti finanziari derivati passivi (***)	0	-	0	0	0	0
B.4. Altri Fondi (*)	0	-	0	0	0	0
C. TRATTAMENTO FINE RAPPORTO DI LAVORO SUBORDINATO	60.809	-4,80% (Impr:3,30%Sett:8,09%)	41.800	27.994	12.906	1.750
D. TOTALE DEBITI	1.123.581	+13,62% (Impr:60,96%Sett:47,34%)	1.051.089	883.581	989.581	528.953
D.1. Obbligazioni esigibili a breve	0	-	0	0	0	0
D.1. Obbligazioni esigibili oltre l'esercizio successivo	0	-	0	0	0	0
D.1. Totale Obbligazioni (***)	0	-	0	0	0	0
D.2. Obbligazioni convertibili esigibili a breve	0	-	0	0	0	0
D.2. Obbligazioni convertibili esigibili oltre l'esercizio successivo	0	-	0	0	0	0
D.2. Totale Obbligazioni convertibili (***)	0	-	0	0	0	0
D.3. Debiti verso soci per finanziamenti esigibili a breve	0	-	0	0	0	0
D.3. Debiti verso soci per finanziamenti esigibili oltre l'esercizio successivo	0	-	0	0	0	0
D.3. Totale Debiti verso soci	0	-	0	0	0	0

per finanziamenti (***)						
D.4. Debiti verso banche esigibili a breve	0	-	0	0	0	0
D.4. Debiti verso banche esigibili oltre l'esercizio successivo	0	-	0	0	0	0
D.4. Totale Debiti verso banche (***)	0	-	0	0	0	0
D.5. Debiti verso altri finanziatori esigibili a breve	37.637	-	10.000	0	0	24.571
D.5. Debiti verso altri finanziatori esigibili oltre l'esercizio successivo	0	-	0	0	0	0
D.5. Totale Debiti verso altri finanziatori (***)	37.637	-	10.000	0	0	24.571
D.6. Acconti/anticipi esigibili a breve	0	-	0	0	0	0
D.6. Acconti/anticipi esigibili oltre l'esercizio successivo	0	-	0	0	0	0
D.6. Totale Acconti/anticipi (***)	0	-	0	0	0	0
D.7. Debiti verso fornitori esigibili a breve	433.848	-	431.545	388.689	458.203	345.540
D.7. Debiti verso fornitori esigibili oltre l'esercizio successivo	0	-	0	0	0	0
D.7. Totale Debiti verso fornitori (***)	433.848	-	431.545	388.689	458.203	345.540
D.8. Titoli di credito esigibili a breve	0	-	0	0	0	0
D.8. Titoli di credito esigibili oltre l'esercizio successivo	0	-	0	0	0	0
D.8. Totale Titoli di credito (***)	0	-	0	0	0	0
D.9. Debiti verso controllate esigibili a breve	0	-	0	0	0	0
D.9. Debiti verso controllate esigibili oltre l'esercizio successivo	0	-	0	0	0	0
D.9. Totale Debiti verso controllate (***)	0	-	0	0	0	0
D.10. Debiti verso collegate esigibili a breve	0	-	0	0	0	0
D.10. Debiti verso collegate esigibili oltre l'esercizio successivo	0	-	0	0	0	0
D.10. Totale Debiti verso collegate (***)	0	-	0	0	0	0
D.11. Debiti verso controllanti esigibili a breve	0	-	0	0	0	0
D.11. Debiti verso controllanti esigibili oltre l'esercizio successivo	0	-	0	0	0	0
D.11. Totale Debiti verso controllanti(***)	0	-	0	0	0	0
D.11.bis Debiti verso Sottoposte al controllo delle controllanti esigibili a breve (***)	0	-	0	0	0	0
D.11.bis Debiti verso Sottoposte al controllo delle controllanti esigibili oltre l'esercizio successivo (***)	0	-	0	0	0	0
D.11.bis Totale Debiti verso Sottoposte al controllo delle controllanti (***)	0	-	0	0	0	0
D.12. Debiti tributari esigibili a breve	181.637	-	246.254	158.308	132.397	22.339
D.12. Debiti tributari esigibili oltre l'esercizio successivo	0	-	0	12.970	0	0

D.12. Totale Debiti tributari (***)	181.637	-	246.254	171.278	132.397	22.339
D.13. Debiti verso istituti di previdenza esigibili a breve	168.081	-	108.725	111.534	148.457	45.517
D.13. Debiti verso istituti di previdenza esigibili oltre l'esercizio successivo	0	-	0	30.483	94.998	0
D.13. Totale Debiti verso istituti di previdenza (***)	168.081	-	108.725	142.017	243.455	45.517
D.14. Altri debiti esigibili a breve	302.377	-	254.566	181.596	155.526	90.986
D.14. Altri debiti esigibili oltre l'esercizio successivo	0	-	0	0	0	0
D.14. Totale Altri debiti (***)	302.377	-	254.566	181.596	155.526	90.986
DEBITI ESIGIBILI A BREVE	1.123.580	+23,90% (Impr:60,96%Sett:37,06%)	1.051.090	840.127	894.583	528.953
DEBITI ESIGIBILI OLTRE L'ESERCIZIO SUCCESSIVO	0	-10,28% (Impr:0,00%Sett:10,28%)	0	43.453	94.998	0
E. RATEI E RISCONTI	0	-2,04% (Impr:0,00%Sett:2,04%)	96.117	66.216	52.918	18.868
RATEI E RISCONTI di cui aggio su prestiti (**)	//	-	//	//	//	//
TOTALE PASSIVO	1.843.229	0,00% (Impr:100,00%Sett:100,00%)	1.668.964	1.201.739	1.128.609	563.001
TOTALE CONTI D'ORDINE (**)	//	n.d. n.d.	//	//	//	//
CONTI D'ORDINE di cui garanzie prestate (**)	//	-	//	//	//	//

Conto Economico

	31/12/2023	Confronto Settore 2023 (% su Val. Produzione)	31/12/2022	31/12/2021	31/12/2020	31/12/2019
A. TOTALE VALORE DELLA PRODUZIONE	5.246.409	0,00% (Impr:100,00%Sett:100,00%)	4.772.252	3.809.956	3.856.720	1.711.740
A.1. Ricavi vendite e prestazioni	5.233.324	+2,37% (Impr:99,75%Sett:97,38%)	4.751.851	3.799.698	3.849.509	1.711.350
A.2. Variazione rimanenze prodotti	0	-	0	0	0	0
A.3. Variazione lavori	0	-	0	0	0	0
A.2+A.3 Totale Variazioni	0	+0,04% (Impr:0,00%Sett:-0,04%)	0	0	0	0
A.4. Incrementi di immobilizzazioni	0	-0,01% (Impr:0,00%Sett:0,01%)	0	0	0	0
A.5. Totale Altri ricavi (*)	13.085	-2,39% (Impr:0,25%Sett:2,64%)	20.401	10.258	7.211	390
Contributi in conto esercizio (*)	0	-	0	4.000	0	0
Altri ricavi (***)	13.085	-	20.401	6.258	7.211	390
B. COSTI DELLA PRODUZIONE	4.861.464	-2,63% (Impr:92,66%Sett:95,29%)	4.343.190	3.575.644	3.741.094	1.695.159
B.6. Acquisti di materie	28.325	-1,53% (Impr:0,54%Sett:2,07%)	25.228	18.770	37.132	3.912
B.7. Servizi	1.566.823	-13,97% (Impr:29,86%Sett:43,83%)	1.520.448	1.162.989	1.175.842	773.573
B.8. Godimento beni di terzi	93.699	-1,29% (Impr:1,79%Sett:3,07%)	97.236	63.507	39.136	4.687
B.9. Totale Spese Personale	2.812.122	+11,55% (Impr:53,60%Sett:42,05%)	2.512.005	2.224.360	2.413.914	873.926
B.9.a) Salari/stipendi	2.150.019	-	1.920.860	1.692.313	1.827.922	647.244
B.9.b) Oneri sociali	556.286	-	494.975	450.183	488.245	188.484
B.9.c) Trattamento fine rapporto	105.817	-	95.670	81.864	97.747	38.198

B.9.d) Quiescenza	0	-	0	0	0	0
B.9.e) Altri costi	0	-	500	0	0	0
B.9.c.d.e Costi generali del personale	105.817	-	96.170	81.864	97.747	38.198
B.10. Totale Ammortamenti e Svalutazioni	94.726	+0,18% <i>(Impr:1,81%Sett:1,63%)</i>	38.396	24.688	3.670	978
B.10.a) Ammortamenti immateriali	17.732	-	10.644	6.606	1.576	442
B.10.b) Ammortamenti materiali	43.864	-	27.752	18.082	2.094	536
B.10.c) Altre svalutazioni delle immobilizzazioni	0	-	0	0	0	0
B.10.a.b.c Ammortamenti e svalutazioni delle immobilizzazioni	61.596	-	38.396	24.688	3.670	978
B.10.d) Svalutazione crediti attivo circolante e disponibilità liquide	33.130	-	0	0	0	0
B.11. Variazione materie	0	+0,05% <i>(Impr:0,00%Sett:-0,05%)</i>	0	0	0	0
B.12. Accantonamenti per rischi	0	-0,04% <i>(Impr:0,00%Sett:0,04%)</i>	0	0	0	0
B.13. Altri accantonamenti	0	-0,04% <i>(Impr:0,00%Sett:0,04%)</i>	0	0	0	0
B.14. Oneri diversi di gestione	265.769	+2,45% <i>(Impr:5,07%Sett:2,62%)</i>	149.877	81.330	71.400	38.083
DIFFERENZA TRA VALORE E COSTI DELLA PRODUZIONE (A - B) (***)	384.945	-	429.062	234.312	115.626	16.581
C. TOTALE PROVENTI E ONERI FINANZIARI	-3.513	-0,03% <i>(Impr:-0,07%Sett:-0,04%)</i>	-4.913	-5.972	-6.953	-181
C.15. Totale Proventi da partecipazioni (*)	0	0,00% <i>(Impr:0,00%Sett:0,00%)</i>	0	0	0	0
di cui in controllate/collegate (**)	//	-	//	//	//	//
C.15 da imprese controllate (***)	0	-	0	0	0	0
C.15 da imprese collegate (***)	0	-	0	0	0	0
C.15 da imprese controllanti (***)	0	-	0	0	0	0
C.15 da imprese sottoposte al controllo delle controllanti (***)	0	-	0	0	0	0
C.15 altri (***)	0	-	0	0	0	0
C.16. Totale Altri Proventi	2	-0,48% <i>(Impr:0,00%Sett:0,48%)</i>	2	1	1	3
C.16.a) Totale Proventi da crediti immobilizzazioni finanziarie (*)	0	-	0	0	0	0
di cui in controllate/collegate (**)	//	-	//	//	//	//
C.16.a) da imprese controllate (***)	0	-	0	0	0	0
C.16.a) da imprese collegate (***)	0	-	0	0	0	0
C.16.a) da imprese controllanti (***)	0	-	0	0	0	0
C.16.a) da imprese sottoposte al controllo delle controllanti (***)	0	-	0	0	0	0
C.16.a) altri (***)	0	-	0	0	0	0
C.16.b) Proventi da titoli immobilizzati	0	-	0	0	0	0

C.16.c) Proventi da titoli circolante	0	-	0	0	0	0
C.16.b.c Proventi da titoli	0	-	0	0	0	0
C.16.d) Totale Proventi diversi dai precedenti (*)	2	-	2	1	1	3
di cui in controllate/collegate/ controllanti (**)	//	-	//	//	//	//
C.16.d) da imprese controllate (***)	0	-	0	0	0	0
C.16.d) da imprese collegate (***)	0	-	0	0	0	0
C.16.d) da imprese controllanti (***)	0	-	0	0	0	0
C.16.d) da imprese sottoposte al controllo delle controllanti (***)	0	-	0	0	0	0
C.16.d) altri (***)	2	-	2	1	1	3
C.17. Totale Oneri finanziari	3.515	-0,44% <i>(Impr:0,07%Sett:0,50%)</i>	4.915	5.973	6.954	184
di cui da controllate/collegate (**)	//	-	//	//	//	//
C.17 verso imprese controllate (***)	0	-	0	0	0	0
C.17 verso imprese collegate (***)	0	-	0	0	0	0
C.17 verso imprese controllanti (***)	0	-	0	0	0	0
C.17 verso imprese sottoposte al controllo delle controllanti (***)	0	-	0	0	0	0
C.17 verso altri (***)	3.515	-	4.915	5.973	6.954	184
C.17.bis Utili e perdite su cambi	0	+0,01%	0	0	0	0
		<i>(Impr:0,00%Sett:-0,01%)</i>				
D. TOTALE RETTIFICHE ATTIVITÀ E PASSIVITÀ FINANZIARIE (*)	0	+0,00% <i>(Impr:0,00%Sett:0,00%)</i>	0	0	0	0
D.18. Totale Rivalutazioni	0	0,00% <i>(Impr:0,00%Sett:0,00%)</i>	0	0	0	0
D.18.a) Rivalutazioni di partecipazioni	0	-	0	0	0	0
D.18.b) Rivalutazioni di altre immobilizzazioni finanziarie	0	-	0	0	0	0
D.18.c) Rivalutazioni di titoli	0	-	0	0	0	0
D.18.d) Strumenti finanziari derivati (***)	0	-	0	0	0	0
di attività finanziarie per la gestione accentrata della tesoreria (***)	0	-	0	0	0	0
D.19. Totale Svalutazioni	0	0,00% <i>(Impr:0,00%Sett:0,00%)</i>	0	0	0	0
D.19.a) Svalutazioni di partecipazioni	0	-	0	0	0	0
D.19.b) Svalutazioni di altre immobilizzazioni finanziarie	0	-	0	0	0	0
D.19.c) Svalutazioni di titoli	0	-	0	0	0	0
D.19.d) Strumenti finanziari derivati (***)	0	-	0	0	0	0
di attività finanziarie per la gestione accentrata della tesoreria (***)	0	-	0	0	0	0

E. TOTALE PROVENTI/ONERI STRAORDINARI (**)	//	n.d. n.d.	//	//	//	//
E.20. Proventi straordinari (**)	//	n.d. n.d.	//	//	//	//
di cui plusvalenze (**)	//	-	//	//	//	//
E.21. Oneri straordinari (**)	//	n.d. n.d.	//	//	//	//
di cui minusvalenze (**)	//	-	//	//	//	//
di cui imposte esercizio precedente (**)	//	-	//	//	//	//
RISULTATO PRIMA DELLE IMPOSTE	381.432	+2,60% (Impr:7,27%Sett:4,67%)	424.149	228.340	108.673	16.400
20. Totale Imposte sul Reddito Correnti, Differite e Anticipate (*)	213.177	+2,60% (Impr:4,06%Sett:1,47%)	168.140	77.595	48.899	12.970
a) Imposte correnti (*)	213.177	-	168.140	77.595	48.899	12.970
b) Imposte relative a esercizi precedenti (***)	0	-	0	0	0	0
c) Imposte differite e anticipate (*)	0	-	0	0	0	0
d) Proventi (oneri) da adesione al regime di consolidato fiscale / trasparenza fiscale (***)	0	-	0	0	0	0
21. UTILE/PERDITA DI ESERCIZIO (*)	168.255	+0,01% (Impr:3,21%Sett:3,20%)	256.009	150.745	59.774	3.430

Indici di Bilancio

La sezione riporta gli indici di bilancio riclassificati e offre una sintesi della situazione economico-finanziaria dell'impresa nelle diverse aree gestionali.

Indici di bilancio 5 anni

	31/12/2023	31/12/2022	31/12/2021	31/12/2020	31/12/2019
REDDITIVITÀ					
ROE <i>Utile-Perdita d'esercizio / Patrimonio Netto</i>	25,54%	53,34%	67,31%	81,65%	100,00%
ROI <i>MON* / Totale Attivo</i>	20,88%	25,71%	19,50%	10,25%	3,00%
ROS <i>MON* / Valore della Produzione</i>	7,34%	8,99%	6,15%	3,00%	0,97%
Incidenza gestione extra caratteristica <i>Utile-Perdita d'esercizio / MON*</i>	43,71%	59,67%	64,34%	51,70%	20,69%
ROA monetario <i>Cash Flow/Totale Attivo</i>	14,27%	17,64%	14,60%	5,62%	0,80%
EFFICIENZA					
Turnover <i>Valore della produzione / Totale Attivo</i>	2,85	2,86	3,17	3,42	3,10
Rotazione attivo corrente <i>Valore della Produzione / Attivo Corrente</i>	3,72	3,88	3,57	3,62	3,18
Rotazione crediti clienti <i>Valore della Produzione / Crediti verso clienti</i>	5,39	5,31	5,10	4,73	4,25
Rotazione rimanenze <i>Valore della Produzione / Rimanenze</i>	n.d.	n.d.	n.d.	n.d.	n.d.
CICLO FINANZIARIO					
Durata crediti clienti (gg) <i>(Crediti verso clienti / Valore della Produzione)*</i>	68	69	72	77	86

Durata scorte (gg) (Rimanenze / Valore della Produzione) * 365	0	0	0	0	0
Durata debiti fornitori (gg) (Debiti verso Fornitori/(Acquisti di materie+Servizi+Godimento beni di terzi)*365	94	96	114	134	161
Durata ciclo finanziario (gg) Durata crediti clienti+ durata scorte - durata debiti dei fornitori	-26	-27	-42	-56	-75

EQUILIBRIO FINANZIARIO

Current ratio Attivo corrente / Passivo Corrente	1,26	1,07	1,18	1,12	0,98
Acid Test (Attivo corrente-Rimanenze) / Passivo Corrente	1,26	1,07	1,18	1,12	0,98
Copertura del circolante CCN / Valore della produzione	0,05	0,02	0,04	0,03	-0,01
Indice del margine di struttura Patrimonio Netto / Attivo Immobilitizzato	1,53	1,09	1,65	1,17	0,24
Tasso di copertura delle immobilizzazioni (***) (Patrimonio Netto+Debiti a medio/lungo termine) / Attivo Immobilitizzato	1,53	1,09	1,97	2,68	0,24
Margine di struttura (***) Patrimonio Netto-Attivo Immobilitizzato	227256,00	40128,00	88061,00	10410,00	-10605,00
Margine di struttura secondario/allargato (***) Patrimonio Netto+Debiti a medio/lungo termine-Attivo Immobilitizzato	227256,00	40128,00	131514,00	105408,00	-10605,00

INDEBITAMENTO

Rapporto di indebitamento Totale Debiti / Patrimonio Netto	1,71	2,19	3,95	13,52	154,21
Rapporto di indebitamento bancario Debiti verso banche / Patrimonio Netto	0,00	0,00	0,00	0,00	0,00
Leverage Totale Attivo / Patrimonio Netto	2,80	3,48	5,37	15,42	161,22
Grado di capitalizzazione (***) Patrimonio Netto/ Totale Passivo	0,36	0,29	0,19	0,06	0,01
Debiti bancari / Totale Attivo (***) Debiti verso banche/ Totale Attivo	0,00	0,00	0,00	0,00	0,00
Debito finanziario lordo / Totale Attivo (***) Debito finanziario lordo / Totale Attivo	n.d	n.d	n.d	n.d	n.d

ONEROSITÀ FINANZIARIA

Indice di onerosità indebitamento Oneri finanziari / MOL	0,73%	1,05%	2,31%	5,83%	1,05%
ROD Oneri finanziari / Totale Debiti	0,31%	0,47%	0,68%	0,70%	0,04%
ROD Finanziario Oneri finanziari / (Debiti verso banche+Debiti verso altri finanziatori)	9,34%	49,15%	n.d	n.d	0,75%

SVILUPPO

Variazione % Valore della Produzione	9,94%	25,26%	-1,21%	125,31%	n.d
---	-------	--------	--------	---------	-----

(Valore della Produzione_t-
Valore della Produzione_t-
1)/ABS(Valore della
Produzione_t-1)

Variazione % Valore Aggiunto (Valore Aggiunto_t-Valore Aggiunto_t-1)/ABS(Valore Aggiunto_t-1)	10,48%	19,98%	-1,97%	184,16%	n.d
Variazione % MOL (MOL_t-MOL_t-1)/ABS(MOL_t-1)	2,61%	80,49%	117,11%	579,40%	n.d
Variazione % Ebit (***) (EBIT_t-EBIT_t-1)/ABS(EBIT_t-1)	-0,10%	0,83%	1,03%	5,97%	n.d
Variazione % TOTALE ATTIVO (Totale Attivo_t-Totale Attivo_t-1)/ABS(Totale Attivo_t-1)	10,44%	38,88%	6,48%	104,09%	n.d
Variazione % Debito Finanziario Lordo (***) (Debito Finanziario Lordo_t-Debito Finanziario Lordo_t-1)/ABS(Debito Finanziario Lordo_t-1)	2,76%	n.d	n.d	-1,00%	n.d

INDICI DI COPERTURA

EBIT Net Interest Coverage (***) EBIT/(Oneri Finanziari-Totale altri Proventi)	109,58	87,33	39,24	16,63	91,61
EBIT Gross Interest Coverage (***) EBIT/Oneri Finanziari	109,51	87,30	39,23	16,63	90,11
EBITDA Net Interest Coverage (***) EBITDA/ (Oneri Finanziari-Totale altri Proventi)	136,54	95,15	43,37	17,16	97,01
EBITDA Gross Interest Coverage (***) EBITDA/Oneri Finanziari	136,46	95,11	43,36	17,16	95,43
FFO Net Interest Coverage (***) (Funds From Operations-Interessi netti corrisposti)/(-Interessi netti corrisposti)	n.d	n.d	n.d	n.d	n.d

INDICI DI LEVERAGE

PFN/EBITDA (***) PFN/EBITDA	-0,64	-0,25	-0,57	-1,64	1,28
EBITDA Net Leverage (***) Debito Finanziario Netto/EBITDA	-0,64	-0,25	-0,57	-1,64	1,28
FFO Net Leverage (***) Debito Finanziario Netto/ (Funds From Operations-Interessi netti corrispondenti)	n.d	n.d	n.d	n.d	n.d
EBITDA Gross Leverage (***) Debito Finanziario Lordo/EBITDA	0,08	0,02	0,00	0,00	1,40

INDICI DI LIQUIDITA'

Cassa/Totale debito a breve termine (***) Disponibilità liquide/Debiti a breve	0,31	0,12	0,17	0,22	0,00
Cassa/Debito bancario a breve termine (***) Disponibilità liquide/Debiti verso Banche	n.d	n.d	n.d	n.d	n.d
Cassa/Debito finanziario a breve termine (***) Disponibilità liquide/Debito Finanziario Lordo a breve	9,18	12,87	n.d	n.d	0,08
FCF/Debito finanziario a breve termine (***) Free Cash Flow/Debito Finanziario Lordo a breve	n.d	n.d	n.d	n.d	n.d

INDICI DI STRUTTURA

Debito finanziario netto/Patrimonio Netto (***) <i>Debito Finanziario Netto/Patrimonio Netto</i>	-0,47	-0,25	-0,66	-2,67	6,57
Debito finanziario lordo/Patrimonio Netto (***) <i>Debito finanziario lordo/Patrimonio Netto</i>	0,06	0,02	0,00	0,00	7,16
PFN/Patrimonio Netto (***) <i>PFN/Patrimonio Netto</i>	-0,47	-0,25	-0,66	-2,67	6,57
Debito Netto/Totale fonti (%) (***) <i>Debito Finanziario Netto/(Patrimonio Netto+Debito Finanziario Netto)</i>	-0,88	-0,33	-1,90	n.d	0,87
Composizione Indebitamento Finanziario (***) <i>Debito Finanziario Lordo a breve/Debito Finanziario Lordo</i>	1,00	1,00	n.d	n.d	1,00

* MON = TOTALE VALORE DELLA PRODUZIONE - Acquisti di materie - Variazione materie - Servizi - godimento beni di terzi - Oneri diversi di gestione - Spese Personale - Ammortamenti e svalutazioni - Accantonamenti per rischi - Altri accantonamenti

Benchmark di Settore

La sezione mostra il posizionamento dell'impresa rispetto alla media delle imprese appartenenti al medesimo settore, secondo differenti aree di indagine. Per ciascuna area viene inoltre fornito il trend del settore, confrontando in serie storica l'annualità di bilancio precedente, quando disponibile.

AREA DI INDAGINE	POSIZIONAMENTO RISPETTO AL SETTORE					TREND STORICO SETTORE
Sviluppo Var.% Fatturato y.o.y; Var.% EBITDA y.o.y; Var.% EBIT y.o.y.						
Redditività EBITDA/Fatturato; EBIT/Fatturato; EBIT/Totale Attivo.						
Sostenibilità del debito PFN/EBITDA; Debito Finanziario Lordo/EBITDA; EBITDA/Oneri Finanziari.						
Liquidità e composizione del debito Cassa/Debito Finanziario a b.t.; Debito Finanziario a b.t./Totale Debito Finanziario; Cassa / Totale Debito a b.t.; Totale Debito a b.t. / Totale Debito.						
Patrimonializzazione PFN/PN; Totale Debito/PN.						
Efficienza Fatturato/Totale Attivo; Gg Clienti; Gg Rimanenze; Gg Fornitori.						
POSIZIONAMENTO COMPLESSIVO						

Ampiamente meglio della media
 Meglio della media
 In media
 Peggio della media
 Ampiamente peggio della media

KPI Previsionali

La presente sezione riporta l'andamento atteso nel breve-medio periodo per alcuni indicatori chiave di natura economico-finanziaria, in termini di tenuta del business e di solidità finanziaria. Le previsioni sono elaborate combinando analisi puntuali con stime basate su modelli econometrici proprietari, i quali beneficiano del dato relativo a tutte le società di capitali italiane e sono alimentati con scenari macroeconomici elaborati dagli analisti di CRIF Ratings.

	IMPRESA		SETTORE	
	2025	2024	2025	2024
INDICATORI ECONOMICI				
Variazione della Produzione <i>Valore della Produzione anno corrente VS anno precedente. Indica la variazione del giro d'affari rispetto all'anno precedente.</i>	+12,94%	+11,99%	+4,74%	+3,79%
Ebitda Margin <i>Ebitda Margin / Valore della Produzione. Indica la marginalità operativa lorda.</i>	+8,28%	+8,37%	+9,52%	+9,61%
INDICATORI FINANZIARI				
Free Cash Flow <i>Free Cash Flow / Valore della Produzione. Indica la capacità di generazione di flussi di cassa tenuto conto delle esigenze di capitale circolante e degli investimenti in attivo fisso.</i>	-2,10%	-1,86%	+0,24%	+0,48%
Surplus (Shortfall) <i>Surplus (Shortfall) / Valore della Produzione. Indica le esigenze finanziarie aggiuntive (shortfall) o l'eccesso di risorse finanziarie (surplus) considerando, oltre al Free Cash Flow, da un lato, le disponibilità liquide presenti a bilancio, dall'altro, le scadenze di debito finanziario nell'anno in esame.</i>	+2,13%	+5,54%	+3,37%	+6,78%

Eventi Rilevanti

Verifiche Effettuate

Il colore rosso indica un evento significativo per la valutazione dell'azienda, mentre il colore arancione identifica un evento non direttamente impattante sulla rischiosità. Il colore verde indica l'assenza di un determinato evento. Per un giudizio complessivo sulla rischiosità del soggetto si rimanda al tab VALUTAZIONE CRIBIS.

Le verifiche di Protesti, Eventi da Conservatoria/Tavolare, Procedure/Procedimenti Rilevati e/o in Corso e Misure Protettive sono state effettuate sui seguenti soggetti di diritto italiano:

● SIGNIFICATIVO PER LA VALUTAZIONE DELL'AZIENDA ○ NON INFLUISCE DIRETTAMENTE SULLA RISCHIOSITÀ ○ NESSUNO

DENOMINAZIONE	CODICE FISCALE	PROTESTI	EVENTI DA CONSERVATORIA/TAVOLARE	PROCEDURE/PROCEDIMENTI	MISURE PROTETTIVE
IMPRESA					
SANITAS SRL	10779150969	○	○	○	○
ESPONENTI					
SHEHU ARIOLA (RAPPRESENTANTE DELL'IMPRESA) (Legale rappresentante)	SHHRLA79L47Z100E	○	○	○	○
BERNARDINI DAVIDE ANDREA	BRNDDN70L09F205V	○	○	○	○
SOCI					
BERNARDINI DAVIDE ANDREA	BRNDDN70L09F205V	○	○	○	○
IMPRESE COLLEGATE AGLI ESPONENTI					
DIES SRL	07004580150	○	○	○	○
IMPRESE COLLEGATE AI SOCI					
DIES SRL	07004580150	○	○	○	○
SOCIETÀ PARTECIPATE DAI SOCI					
DIES SRL	07004580150	○	○	○	○
SOCIETÀ PARTECIPATE DAGLI ESPONENTI					
DIES SRL	07004580150	○	○	○	○

Eventi Legali

La sezione riporta le informazioni su trasferimenti di proprietà e godimento di azienda, fusioni, scissioni, trasferimenti e cancellazione sede.

Trasferimenti e cancellazione sede

Trasferimento sede

INDIRIZZO SEDE
VIA STELVIO 16, 20019 SETTIMO MILANESE (MI)

Caratteristiche Attività

Attività

La sezione presenta le principali informazioni sull'attività svolta dall'azienda.

Come Opera

ATTIVITÀ PRIMARIA DICHIARATA

ASSISTENZA INFERMIERISTICA PRESSO CASE DI RIPOSO GIA' AUTORIZZATE E DA PERSONALE REGOLARMENTE QUALIFICATO.

Classificazione attività ATECO 2007 (Informazione di sola natura statistica)

CODICE	DESCRIZIONE	IMPORTANZA	DATA INIZIO
869029	Altre Attivita' Paramediche Indipendenti Nca	Prevalente Svolta Dall'Impresa	

Classificazione attività SIC (Informazione di sola natura statistica)

CODICE	DESCRIZIONE	IMPORTANZA
8091	SERVIZI SANITARI: Servizi Sanitari N.A.C.	1°

RAE

CODICE	DESCRIZIONE
950	Servizi Sanitari Destinabili Alla Vendita

SAE

CODICE	DESCRIZIONE
430	Imprese Produttive

NACE

CODICE	DESCRIZIONE
869	Altri Servizi Di Assistenza Sanitaria

Addetti

ADDETTI ATTUALI

113

		VALORI RILEVATI					VALORI DICHIARATI
		I° TRIMESTRE	II° TRIMESTRE	III° TRIMESTRE	IV° TRIMESTRE	VALORE MEDIO	TOTALE
2024							
	Dipendenti	109	113	-	-	110	-
	Indipendenti	0	0	-	-	0	-
	Totale	109	113	-	-	110	-

Statistiche

	I° TRIMESTRE	II° TRIMESTRE	III° TRIMESTRE	IV° TRIMESTRE
Distribuzione per				

contratto					
	Tempo Indeterminato	91%	93%		
	Tempo Determinato	9%	7%		
Distribuzione per orario di lavoro					
	Tempo Parziale	21%	22%		
	Tempo Pieno	79%	78%		
Distribuzione per qualifica					
	Dirigente	1%	1%		
	Operaio	98%	98%		
	Impiegato	1%	1%		

2023							
	Dipendenti	88	86	89	96	90	-
	Indipendenti	0	0	0	0	0	-
	Totale	88	86	89	96	90	-

Statistiche

		I° TRIMESTRE	II° TRIMESTRE	III° TRIMESTRE	IV° TRIMESTRE
Distribuzione per contratto					
	Tempo Indeterminato	78%	80%	88%	91%
	Tempo Determinato	22%	20%	12%	9%
Distribuzione per orario di lavoro					
	Tempo Pieno	76%	78%	76%	79%
	Tempo Parziale	24%	22%	24%	21%
Distribuzione per qualifica					
	Dirigente	1%	1%	1%	1%
	Operaio	98%	98%	98%	98%
	Impiegato	1%	1%	1%	1%

2022							
	Dipendenti	78	79	73	80	78	-
	Indipendenti	0	0	0	0	0	-
	Totale	78	79	73	80	78	-

Statistiche

		I° TRIMESTRE	II° TRIMESTRE	III° TRIMESTRE	IV° TRIMESTRE
Distribuzione per contratto					
	Tempo Determinato	16%	21%	23%	27%
	Tempo Indeterminato	84%	79%	77%	73%
Distribuzione per orario di lavoro					
	Tempo Parziale	23%	23%	23%	23%
	Tempo Pieno	77%	77%	77%	77%
Distribuzione per qualifica					
	Impiegato	3%	3%	2%	1%
	Operaio	96%	96%	97%	98%
	Dirigente	1%	1%	1%	1%

2021							
	Dipendenti	73	75	69	71	72	-
	Indipendenti	0	0	0	0	0	-
	Totale	73	75	69	71	72	-

Statistiche

		I° TRIMESTRE	II° TRIMESTRE	III° TRIMESTRE	IV° TRIMESTRE
Distribuzione per contratto					
	Tempo Determinato		4%	7%	6%
	Tempo Indeterminato	100%	96%	93%	94%
Distribuzione per orario di lavoro					
	Tempo Parziale	19%	21%	27%	26%
	Tempo Pieno	81%	79%	73%	74%
Distribuzione per qualifica					
	Operaio	92%	94%	95%	96%
	Impiegato	7%	4%	4%	3%
	Dirigente	1%	1%	1%	1%

2020							
	Dipendenti	86	97	91	84	90	-
	Indipendenti	0	0	0	0	0	-

Statistiche

		I° TRIMESTRE	II° TRIMESTRE	III° TRIMESTRE	IV° TRIMESTRE
Distribuzione per contratto					
	Tempo Determinato	12%	7%	1%	
	Tempo Indeterminato	88%	93%	99%	100%
Distribuzione per orario di lavoro					
	Tempo Parziale	19%	20%	18%	15%
	Tempo Pieno	81%	80%	82%	85%
Distribuzione per qualifica					
	Operaio	92%	92%	92%	93%
	Impiegato	8%	8%	8%	7%

2019							
	Dipendenti	-	25	65	69	55	-
	Indipendenti	-	0	0	0	0	-
	Totale	-	25	65	69	55	-

Statistiche

		I° TRIMESTRE	II° TRIMESTRE	III° TRIMESTRE	IV° TRIMESTRE
Distribuzione per contratto					
	Tempo Indeterminato		10%	64%	73%
	Tempo Determinato		90%	36%	27%
Distribuzione per orario di lavoro					
	Tempo Parziale		12%	18%	15%
	Tempo Pieno		88%	82%	85%
Distribuzione per qualifica					
	Operaio		2%		
	Impiegato		98%	100%	100%

Collaboratori

		VALORI RILEVATI I° TRIMESTRE	II° TRIMESTRE	III° TRIMESTRE	IV° TRIMESTRE	VALORE MEDIO
2024						
	Collaboratori	2	3	-	-	2
2023						
	Collaboratori	1	1	1	2	1
2022						
	Collaboratori	1	1	1	1	1
2021						
	Collaboratori	0	0	0	1	0

Dettaglio addetti per Comune

La sezione contiene il dettaglio del numero di addetti per comune.

Addetti per Comune

		VALORI RILEVATI ANNO 2024 I° TRIMESTRE	II° TRIMESTRE	III° TRIMESTRE	IV° TRIMESTRE	VALORE MEDIO	VALORI DICHIARATI TOTALE
--	--	--	------------------	-------------------	------------------	-----------------	--------------------------------

SETTIMO MILANESE(MI)

	Dipendenti	-	113	-	-	-	-
	Indipendenti	-	0	-	-	-	-
	Totale	-	113	-	-	-	-

		VALORI RILEVATI ANNO 2023 I° TRIMESTRE	II° TRIMESTRE	III° TRIMESTRE	IV° TRIMESTRE	VALORE MEDIO	VALORI DICHIARATI TOTALE
--	--	--	------------------	-------------------	------------------	-----------------	--------------------------------

SETTIMO MILANESE(MI)

	Dipendenti	88	86	89	96	90	-
	Indipendenti	0	0	0	0	0	-
	Totale	88	86	89	96	90	-

		VALORI RILEVATI ANNO 2022 I° TRIMESTRE	II° TRIMESTRE	III° TRIMESTRE	IV° TRIMESTRE	VALORE MEDIO	VALORI DICHIARATI TOTALE
--	--	--	------------------	-------------------	------------------	-----------------	--------------------------------

SETTIMO MILANESE(MI)

	Dipendenti	78	79	73	80	78	-
	Indipendenti	0	0	0	0	0	-
	Totale	78	79	73	80	78	-

		VALORI RILEVATI ANNO				VALORI
--	--	----------------------	--	--	--	--------

		2021 I° TRIMESTRE	II° TRIMESTRE	III° TRIMESTRE	IV° TRIMESTRE	VALORE MEDIO	DICHIARATI TOTALE
SETTIMO MILANESE(MI)							
	Dipendenti	73	75	69	71	72	-
	Indipendenti	0	0	0	0	0	-
	Totale	73	75	69	71	72	-

		VALORI RILEVATI ANNO 2020 I° TRIMESTRE	II° TRIMESTRE	III° TRIMESTRE	IV° TRIMESTRE	VALORE MEDIO	VALORI DICHIARATI TOTALE
SETTIMO MILANESE(MI)							
	Dipendenti	86	97	91	84	90	-
	Indipendenti	0	0	0	0	0	-
	Totale	86	97	91	84	90	-

		VALORI RILEVATI ANNO 2019 I° TRIMESTRE	II° TRIMESTRE	III° TRIMESTRE	IV° TRIMESTRE	VALORE MEDIO	VALORI DICHIARATI TOTALE
SETTIMO MILANESE(MI)							
	Dipendenti	-	25	65	69	55	-
	Indipendenti	-	0	0	0	0	-
	Totale	-	25	65	69	55	-

Dati Legali

La sezione riassume le informazioni su iscrizione al Registro Imprese e sullo Statuto.

Iscrizione al Registro Imprese	CODICE FISCALE E NUMERO DI ISCRIZIONE 10779150969	DEL REGISTRO DELLE IMPRESE DI Milano	DATA ISCRIZIONE 29/04/2019
Sezione	Iscritta Nella Sezione Autonoma Del Titolare Effettivo	DATA ISCRIZIONE 11/12/2023	
	Iscritta Nella Sezione Ordinaria	DATA ISCRIZIONE 29/04/2019	
Informazioni da Statuto	DATA ATTO DI COSTITUZIONE 10/04/2019 Oggetto Sociale a) fornire servizi notturni e diurni di assistenza integrativa e/o sostitutiva a quella familiare a domicilio, presso ospedali, presidi sanitari, case di cura, case di riposo, luoghi di villeggiatura ecc., ad anziani, ammalati, disabili ed ai degenti; b) l'acquisto, la gestione, diretta e indiretta, di residenze polifunzionali per anziani, case albergo, residenze protette, residenze sanitarie assistenziali, centri di accoglienza, colonie, centri vacanza e, comunque, strutture e servizi per soggetti anziani, minori e disabili psicofisici e soggetti in situazioni di difficoltà e di disadattamento o, comunque, a rischio di emarginazione e cioè anche in regime di appalto, concessione, convenzione con enti pubblici e privati; c) la gestione di case di diagnosi e cura, stabilimenti termali, strutture di riabilitazione, alberghi, residenze turistiche in genere, mense, bar; d) la fornitura, per conto proprio e/o terzi, di servizi di turismo sociale, l'assistenza domiciliare, l'assistenza domiciliare integrata, l'ospedalizzazione domiciliare, il telesoccorso, il telecontrollo; e) servizi di ristorazione collettiva, servizi di pulizia civile e industriale, per conto proprio o di terzi, il tutto subordinatamente e nei limiti delle necessarie autorizzazioni, se richieste dalla legge; f) la costruzione, l'acquisto, la permuta, la locazione, il frazionamento, l'urbanizzazione, la lottizzazione e, in genere, la valorizzazione di proprietà		

	<p>immobiliari; la costruzione di complessi edilizi sia per le attività di cui ai precedenti punti, sia per altre attività; g) coordinare e gestire servizi socio-assistenziali generici e qualificati, servizi sanitari, infermieristici, prestazioni specialistiche, sia in proprio che in convenzione con enti pubblici e privati nonché con organizzazioni di servizi; h) gestire servizi socio-educativi-assistenziali a tutela della persona, rivolti a ragazzi, giovani, studenti, ecc, per conto di enti pubblici e privati nonché con organizzazioni di servizi. La società potrà svolgere tutte le altre attività commerciali, industriali, finanziarie, mobiliari e immobiliari che saranno ritenute dall'organo amministrativo strumentali, accessorie, connesse, necessarie o utili per la realizzazione delle attività che costituiscono l'oggetto sociale, assumere interessenze e partecipazioni in altre società o imprese aventi per oggetto attività analoghe, affini o connesse alle proprie, sia direttamente che indirettamente, sia in Italia che all'estero, nonché rilasciare garanzie e fidejussioni a favore di terzi, il tutto purché non nei confronti del pubblico e purché tali attività non vengano svolte in misura prevalente rispetto a quelle che costituiscono l'oggetto sociale. Viene espressamente esclusa ogni attività che rientri nelle prerogative che necessitano l'iscrizione ad albi professionali e ogni attività finanziaria vietata dalla legge tempo per tempo vigente in materia e in particolare ai sensi di quanto disposto dall'articolo 113 del d.lgs 1 settembre 1993 n. 385. La società si inibisce la raccolta del risparmio tra il pubblico e le attività previste dal d.lgs 415/96.</p>			
Durata società	DATA TERMINE 31/12/2060	DATA SCADENZA PRIMO ESERCIZIO 31/12/2019	GIORNI DI PROROGA DEI TERMINI DI APPROVAZIONE DEL BILANCIO 60	
Poteri	RIPARTIZIONI DEGLI UTILI E DELLE PERDITE TRA I SOCI art. 28			
Poteri cariche	POTERI ASSOCIATI ALLA CARICA DI amministratore unico DESCRIZIONE POTERI l'organo amministrativo, qualunque sia la sua strutturazione, ha tutti i poteri di ordinaria e straordinaria amministrazione, esclusi quelli che la legge o il presente atto costitutivo riservano espressamente ai soci. gli amministratori hanno la rappresentanza generale della società'.			
Capitale e strumenti finanziari				
Capitale Sociale	TIPO DI CONFERIMENTI DENARO	CAPITALE SOCIALE DELIBERATO 350.000,00 Euro	CAPITALE SOCIALE SOTTOSCRITTO 350.000,00 Euro	CAPITALE SOCIALE VERSATO 350.000,00 Euro
Altri strumenti finanziari	ALTRI STRUMENTI art. 10			
Sistema di amministrazione e controllo				
Dettagli	SISTEMA DI AMMINISTRAZIONE Amministratore Unico			
Forma amministrativa adottata	Amministratore Unico	NUMERO AMMINISTRATORI IN CARICA 1		

Notizie storiche Cribis D&B

La sezione riporta le informazioni raccolte negli anni da CRIBIS D&B

Variazioni Dati Impresa

PRECEDENTE INDIRIZZO
VIA STELVIO 16 20019
SETTIMO MILANESE MI IT

PRECEDENTE TELEFONO
0267174980

VALIDO DAL
27/02/2023

PRECEDENTE TELEFONO
800700445

VALIDO DAL
21/12/2022

PRECEDENTE SITO WEB
www.sanitassrl.it

VALIDO DAL
11/04/2024

PRECEDENTE DESCRIZIONE

VALIDO DAL

Precedenti esponenti in carica

SHEHU EVISA

CODICE FISCALE SHHVSE82C53Z100H	NATO IL 13/03/1982	A ALBANIA (E)	INDIRIZZO DI DOMICILIO VIA DEI MULINI 5, 20080 ALBAIRATE (MI)
------------------------------------	-----------------------	------------------	---

Cariche

Amministratrice

DATA INIZIO CARICA 18/12/2020	DATA TERMINE 07/06/2022	DATA PRESENTAZIONE CARICA 30/12/2020	DURATA CARICA A Tempo Indeterminato
----------------------------------	----------------------------	--	--

PEDRETTI CARLO ARRIGO

CODICE FISCALE PDRCLR49L18F205Y	NATO IL 18/07/1949	A MILANO (MI)	INDIRIZZO DI DOMICILIO VIA LATTANZIO 16, 20137 MILANO (MI)
------------------------------------	-----------------------	------------------	--

Cariche

Amministratore

DATA INIZIO CARICA 18/12/2020	DATA TERMINE 07/06/2022	DATA PRESENTAZIONE CARICA 30/12/2020	DURATA CARICA A Tempo Indeterminato
----------------------------------	----------------------------	--	--

Presidente Consiglio Amministrazione

DATA INIZIO CARICA 10/04/2019	DATA TERMINE 13/01/2021	DURATA CARICA A Tempo Indeterminato
----------------------------------	----------------------------	--

Consigliere

DATA INIZIO CARICA 10/04/2019	DATA TERMINE 13/01/2021	DATA PRESENTAZIONE CARICA 16/04/2019	DURATA CARICA A Tempo Indeterminato
----------------------------------	----------------------------	--	--

MICLAUS BURLACU ANA MARIA

CODICE FISCALE MCLNMR84L71Z129Y	NATO IL 31/07/1984	A ROMANIA (E)	INDIRIZZO DI DOMICILIO STRADA COMUNALE VAL PATTONERA 188, 10133 TORINO (TO)
------------------------------------	-----------------------	------------------	--

Cariche

Consigliera

DATA INIZIO CARICA 10/04/2019	DATA TERMINE 13/01/2021	DATA PRESENTAZIONE CARICA 16/04/2019	DURATA CARICA A Tempo Indeterminato
----------------------------------	----------------------------	--	--

Management Aziendale

Consiglio di Amministrazione

La sezione riepiloga le informazioni sul consiglio di amministrazione.

SHEHU ARIOLA (RAPPRESENTANTE DELL'IMPRESA) (LEGALE RAPPRESENTANTE)

CODICE FISCALE
SHHRLA79L47Z100E

NATO IL
07/07/1979

A
ALBANIA (E)

PAESE DI NASCITA
Albania

DOMICILIO FISCALE
VIA DEI MULINI 5, 20080 ALBAIRATE (MI)

Cariche Attive

Amministratrice Unica

NOMINATO CON ATTO DEL
31/05/2022

DURATA CARICA
Fino Alla Revoca

Cariche cessate

Amministratrice Delegata

NOMINATO CON ATTO DEL
06/05/2019

DATA PRESENTAZIONE
CARICA
10/05/2019

DURATA CARICA
A Tempo Indeterminato

DATA TERMINE
13/01/2021

Amministratrice

NOMINATO CON ATTO DEL
18/12/2020

DATA PRESENTAZIONE
CARICA
30/12/2020

DURATA CARICA
A Tempo Indeterminato

DATA TERMINE
07/06/2022

Consigliera

NOMINATO CON ATTO DEL
10/04/2019

DATA PRESENTAZIONE
CARICA
16/04/2019

DURATA CARICA
A Tempo Indeterminato

DATA TERMINE
13/01/2021

Cariche in altre società

DEAL SRL

NATURA GIURIDICA
Società A Responsabilità Limitata

CODICE FISCALE
09574030962

PARTITA IVA
09574030962

CCIAA/REA
MI 2099328

DATA COSTITUZIONE
13/07/2017

STATO ATTIVITÀ
Attiva Dal 08/07/2016

SEDE AMMINISTRATIVA
VIA DEL COMMERCIO 1, 20021
BARANZATE (MI)

SEDE LEGALE
VIA DEL COMMERCIO 1, 20021
BARANZATE (MI)

Cariche cessate

Consigliera

NOMINATO CON ATTO DEL 04/07/2016	DATA PRESENTAZIONE CARICA 06/07/2016	DURATA CARICA Fino Alla Revoca	DATA TERMINE 22/05/2017
-------------------------------------	--	-----------------------------------	----------------------------

SANITAS SOC COOP

NATURA GIURIDICA
Societa' Cooperativa

CODICE FISCALE
09206090962

PARTITA IVA
09206090962

CCIAA/REA
MI 2076297

DATA COSTITUZIONE
18/09/2015

STATO ATTIVITÀ
In chiusura Dal 12/10/2015

SEDE AMMINISTRATIVA
VIALE LEONARDO DA VINCI 43, 20090
TREZZANO SUL NAVIGLIO (MI)

SEDE LEGALE
VIALE LEONARDO DA VINCI 43, 20090
TREZZANO SUL NAVIGLIO (MI)

ATECO 2007
869029 - Altre Attivita' Paramediche Indipendenti Nca

Cariche cessate

Consigliera

NOMINATO CON ATTO DEL 21/01/2019	DATA PRESENTAZIONE CARICA 13/02/2019	DURATA CARICA 3 Esercizi	DATA TERMINE 13/10/2020
-------------------------------------	--	-----------------------------	----------------------------

Sindaci e organi di controllo

La sezione riepiloga le informazioni su sindaci e organi di controllo.

PELUZZI ALESSIO

CODICE FISCALE
PLZLSS75R04F205K

NATO IL
04/10/1975

A
MILANO (MI)

DOMICILIO FISCALE
VIA PIONIERI DELL'ARIA 5, 20025
LEGNANO (MI)

Cariche Attive

Revisore Dei Conti

NOMINATO CON ATTO DEL 19/05/2023	DURATA CARICA Fino Approvazione Del Bilancio	DATA BILANCIO DI RIFERIMENTO 31/12/2025
-------------------------------------	--	---

Albi e Ruoli

RUOLI PERSONA Registro Revisori Legali	NUMERO 187036	DATA REGISTRAZIONE 19/05/2023	ENTE Ministero Dell'Economia E
---	------------------	----------------------------------	-----------------------------------

Altri Esponenti

La sezione riepiloga le informazioni su altri esponenti.

BERNARDINI DAVIDE ANDREA

CODICE FISCALE
BRNDDN70L09F205V

NATO IL
09/07/1970

A
MILANO (MI)

PAESE DI NASCITA
Italia

INDIRIZZO DI RESIDENZA
VIA PAGANINI 27, 20011 CORBETTA (MI)

DOMICILIO FISCALE
VIA NICCOLO' PAGANINI 27, 20011
CORBETTA (MI)

Cariche Attive

Socio Unico

NOMINATO CON ATTO DEL
04/07/2024

Cariche in altre società

DIES SRL

NATURA GIURIDICA
Societa' A Responsabilita' Limitata

CODICE FISCALE
07004580150

PARTITA IVA
07004580150

CCIAA/REA
MI 1133774

DATA COSTITUZIONE
15/06/1988

STATO ATTIVITÀ
Attiva

SEDE AMMINISTRATIVA
VIALE LOMBARDIA 17/19, 20081
CASSINETTA DI LUGAGNANO (MI)

SEDE LEGALE
VIALE LOMBARDIA 17/19, 20081
CASSINETTA DI LUGAGNANO (MI)

ATECO 2007
25732 - Fabbricazione Di Stampi, Portastampi, Sagome, Forme Per Macchine

Cariche Attive

Amministratore Unico

NOMINATO CON ATTO DEL
15/05/2024

DURATA CARICA
Fino Approvazione Del
Bilancio

DATA BILANCIO DI
RIFERIMENTO
31/07/2025

Cariche cessate

Consigliere

NOMINATO CON ATTO DEL
12/11/2012

DURATA CARICA
Fino Approvazione Del
Bilancio

DATA BILANCIO DI
RIFERIMENTO
31/07/2013

DATA TERMINE
11/06/2013

SANITAS SOC COOP

NATURA GIURIDICA
Societa' Cooperativa

CODICE FISCALE
09206090962

PARTITA IVA
09206090962

CCIAA/REA
MI 2076297

DATA COSTITUZIONE
18/09/2015

STATO ATTIVITÀ
In chiusura Dal 12/10/2015

SEDE AMMINISTRATIVA
VIALE LEONARDO DA VINCI 43, 20090
TREZZANO SUL NAVIGLIO (MI)

SEDE LEGALE
VIALE LEONARDO DA VINCI 43, 20090
TREZZANO SUL NAVIGLIO (MI)

ATECO 2007
869029 - Altre Attivita' Paramediche Indipendenti Nca

Cariche Attive

Liquidatore

NOMINATO CON ATTO DEL
07/10/2020

DATA PRESENTAZIONE
CARICA
12/10/2020

DURATA CARICA
Fino Alla Revoca

PROFESSIONE INFERMIERI SOC COOP

NATURA GIURIDICA
Societa' Cooperativa

CODICE FISCALE
06931380965

PARTITA IVA
06931380965

CCIAA/REA
MI 1924098

DATA COSTITUZIONE
22/03/2010

STATO ATTIVITÀ
Cessata In data 03/10/2022

SEDE AMMINISTRATIVA
VIA STELVIO 16, 20019 SETTIMO
MILANESE (MI)

SEDE LEGALE
VIA STELVIO 16, 20019 SETTIMO
MILANESE (MI)

CAUSALE CESSAZIONE
**Cancellazione Dal Registro Delle
Imprese**

ATECO 2007
869029 - Altre Attivita' Paramediche Indipendenti Nca

Cariche cessate

Presidente

NOMINATO CON ATTO DEL
19/02/2010

DATA TERMINE
17/06/2013

C.D.R. ITALIA SRL

NATURA GIURIDICA
Societa' A Responsabilita' Limitata

CODICE FISCALE
12766210152

PARTITA IVA
12766210152

CCIAA/REA
MI 1588804

STATO ATTIVITÀ
Cessata In data 26/11/2019

SEDE AMMINISTRATIVA
VIA PIEMONTE 2/4, 20009 VITTUONE
(MI)

SEDE LEGALE
VIA PIEMONTE 2/4, 20009 VITTUONE
(MI)

CAUSALE CESSAZIONE
**Cancellata D'Ufficio Ai Sensi Art.
2490 C.C.**

Cariche Attive

Liquidatore

NOMINATO CON ATTO DEL 28/09/2000	DURATA CARICA Illimitata	DATA TERMINE 26/11/2019
-------------------------------------	-----------------------------	----------------------------

BSS SERVIZI E SMALTIMENTI SRL

NATURA GIURIDICA Societa' A Responsabilita' Limitata Con Unico Socio	CODICE FISCALE 04144710961	PARTITA IVA 04144710961
CCIAA/REA MI 1728706	DATA COSTITUZIONE 02/01/2004	STATO ATTIVITÀ Cessata In data 03/06/2014
SEDE AMMINISTRATIVA VIA STELVIO 16, 20019 SETTIMO MILANESE (MI)	SEDE LEGALE VIA STELVIO 16, 20019 SETTIMO MILANESE (MI)	CAUSALE CESSAZIONE Provvedimento Di Cancellazione Dal Registro Delle Imprese

ATECO 2007
390009 - Altre Attivita' Di Risanamento E Altri Servizi Di Gestione Dei Rifiuti

Cariche Attive

Socio Unico

NOMINATO CON ATTO DEL 28/03/2007	DATA TERMINE 03/06/2014
-------------------------------------	----------------------------

Liquidatore

NOMINATO CON ATTO DEL 29/12/2011	DURATA CARICA Fino Alla Revoca
DATA TERMINE 03/06/2014	

Partecipazioni in altre società

La presente sezione riporta le attuali partecipazioni dell'esponente con quota significativa in altre società.

DIES SRL

NATURA GIURIDICA Societa' A Responsabilita' Limitata	CODICE FISCALE 07004580150	QUOTA DEL 40,00%
PARTITA IVA 07004580150	CCIAA/REA MI 1133774	
STATO ATTIVITÀ Attiva	SEDE AMMINISTRATIVA VIALE LOMBARDIA 17/19, 20081 CASSINETTA DI LUGAGNANO (MI)	
SEDE LEGALE VIALE LOMBARDIA 17/19, 20081 CASSINETTA DI LUGAGNANO (MI)	ATECO 25732 - Fabbricazione Di Stampi, Portastampi, Sagome, Forme Per Macchine	

Patrimonio Immobiliare

Dati Catastali

La sezione fornisce un sommario delle informazioni disponibili presso il Catasto nazionale. Sono escluse le province di Trento e Bolzano, in cui vige il Sistema Catastale Tavolare.

Impresa

 **SANITAS SRL**

CODICE FISCALE
10779150969

PARTITA IVA
10779150969

SEDE AMMINISTRATIVA
VIA MONTE NAPOLEONE 8, 20121 MILANO (MI)

Conteggio dei fabbricati e terreni censiti nel Catasto nazionale, raggruppati per comune di ubicazione:

PROVINCIA COMUNE		CODICE	FABBRICATI COMMERCIALI	FABBRICATI RESIDENZIALI	ALTRI FABBRICATI	TERRENI
AO	GRESSAN	E165	0	2	0	0
			0	2	0	0

Legami Societari

Elenco Soci (1)

La sezione presenta le principali informazioni sui soci dell'azienda.

Elenco soci e degli altri titolari di diritti su azioni e quote sociali al **09/07/2024** depositato il **15/07/2024** Protocollo **504409** del **15/07/2024**

Capitale sociale dichiarato **350.000,00 €**

BERNARDINI DAVIDE ANDREA

CODICE FISCALE
BRNDDN70L09F205V

NATO IL
09/07/1970

A
MILANO (MI)

TIPO DI DIRITTO
Proprieta'

PAESE DI NASCITA

Italia

INDIRIZZO DI RESIDENZA

VIA PAGANINI 27, 20011 CORBETTA (MI)

DOMICILIO FISCALE

VIA NICCOLO' PAGANINI 27, 20011 CORBETTA (MI)

Quota del 100,00%

PARI A NOMINALI

350.000,00 €

DI CUI VERSATI

350.000,00 €

Cariche in altre società

DIES SRL

NATURA GIURIDICA
Societa' A Responsabilita'
Limitata

CODICE FISCALE
07004580150

PARTITA IVA
07004580150

CCIAA/REA
MI 1133774

DATA COSTITUZIONE
15/06/1988

STATO ATTIVITÀ
Attiva

SEDE AMMINISTRATIVA
VIALE LOMBARDIA 17/19,
20081 CASSINETTA DI
LUGAGNANO (MI)

SEDE LEGALE
VIALE LOMBARDIA 17/19,
20081 CASSINETTA DI
LUGAGNANO (MI)

Cariche Attive

Amministratore Unico

NOMINATO CON
ATTO DEL
15/05/2024

DURATA CARICA
Fino Approvazione
Del Bilancio

DATA BILANCIO DI
RIFERIMENTO
31/07/2025

Cariche cessate

Consigliere

NOMINATO CON ATTO DEL 12/11/2012	DURATA CARICA Fino Approvazione Del Bilancio	DATA BILANCIO DI RIFERIMENTO 31/07/2013	DATA TERMINE 11/06/2013
-------------------------------------	--	--	----------------------------

SANITAS SOC COOP

NATURA GIURIDICA
Societa' Cooperativa

CODICE FISCALE
09206090962

PARTITA IVA
09206090962

CCIAA/REA
MI 2076297

DATA COSTITUZIONE
18/09/2015

STATO ATTIVITÀ
In chiusura

SEDE AMMINISTRATIVA
VIALE LEONARDO DA VINCI 43, 20090
TREZZANO SUL NAVIGLIO

SEDE LEGALE
VIALE LEONARDO DA VINCI 43, 20090
TREZZANO SUL NAVIGLIO

Cariche Attive

Liquidatore

NOMINATO CON ATTO DEL 07/10/2020	DATA PRESENTAZIONE CARICA 12/10/2020	DURATA CARICA Fino Alla Revoca
-------------------------------------	---	-----------------------------------

C.D.R. ITALIA SRL

NATURA GIURIDICA
Societa' A Responsabilita'
Limitata

CODICE FISCALE
12766210152

PARTITA IVA
12766210152

CCIAA/REA
MI 1588804

STATO ATTIVITÀ
Cessata In data
26/11/2019

SEDE AMMINISTRATIVA
VIA PIEMONTE 2/4, 20009
VITTUONE (MI)

SEDE LEGALE
VIA PIEMONTE 2/4, 20009
VITTUONE (MI)

CAUSALE CESSAZIONE
**Cancellata D'Ufficio Ai
Sensi Art. 2490 C.C.**

Cariche ricoperte al momento della cancellazione dell'impresa

Liquidatore

NOMINATO CON ATTO DEL 28/09/2000	DURATA CARICA Illimitata	DATA TERMINE 26/11/2019
--	-----------------------------	----------------------------

PROFESSIONE INFERMIERI SOC COOP

NATURA GIURIDICA Societa' Cooperativa	CODICE FISCALE 06931380965	PARTITA IVA 06931380965
CCIAA/REA MI 1924098	DATA COSTITUZIONE 22/03/2010	STATO ATTIVITÀ Cessata In data 03/10/2022
SEDE AMMINISTRATIVA VIA STELVIO 16, 20019 SETTIMO MILANESE (MI)	SEDE LEGALE VIA STELVIO 16, 20019 SETTIMO MILANESE (MI)	CAUSALE CESSAZIONE Cancellazione Dal Registro Delle Imprese

Cariche cessate

Presidente

NOMINATO CON ATTO DEL 19/02/2010	DATA TERMINE 17/06/2013
--	----------------------------

BSS SERVIZI E SMALTIMENTI SRL

NATURA GIURIDICA Societa' A Responsabilita' Limitata Con Unico Socio	CODICE FISCALE 04144710961	PARTITA IVA 04144710961
CCIAA/REA MI 1728706	DATA COSTITUZIONE 02/01/2004	STATO ATTIVITÀ Cessata In data 03/06/2014
SEDE AMMINISTRATIVA VIA STELVIO 16, 20019 SETTIMO MILANESE (MI)	SEDE LEGALE VIA STELVIO 16, 20019 SETTIMO MILANESE (MI)	CAUSALE CESSAZIONE Provvedimento Di Cancellazione Dal Registro Delle Imprese

Cariche Attive

Socio Unico

NOMINATO CON
ATTO DEL
28/03/2007

DATA TERMINE
03/06/2014

Liquidatore

NOMINATO CON
ATTO DEL
29/12/2011

DURATA CARICA
Fino Alla Revoca
DATA TERMINE
03/06/2014

Partecipazioni in altre società

La presente sezione riporta le attuali partecipazioni del socio con quota significativa in altre società.

DIES SRL

NATURA GIURIDICA
Societa' A Responsabilita'
Limitata

CODICE FISCALE
07004580150
PARTITA IVA
07004580150

QUOTA
DEL
40,00%

CCIAA/REA
MI 1133774

STATO ATTIVITÀ
Attiva

SEDE AMMINISTRATIVA

SEDE LEGALE

VIALE LOMBARDIA 17/19, 20081
CASSINETTA DI LUGAGNANO
(MI)

VIALE LOMBARDIA 17/19, 20081
CASSINETTA DI LUGAGNANO
(MI)

ATECO
25732 - Fabbricazione Di Stampi,
Portastampi, Sagome, Forme Per
Macchine

Unità Locali

La sezione riporta le principali informazioni sulle unità locali.

Unità locali attive: 7

Unità locali attive

Ufficio

VIA XXVII MARZO 9, 40063 MONGHIDORO (BO)

DATA APERTURA
19/07/2024

STATO UNITÀ LOCALE
Attiva

CCIAA
BO

REA
577941

Attività
esercitata

Altre attività paramediche indipendenti nca

Classificazione attività ATECO 2007 (Informazione di sola natura statistica)

CODICE	DESCRIZIONE	IMPORTANZA	DATA INIZIO
869029	Altre Attività Paramediche Indipendenti Nca	Prevalente Svolta Dall'Impresa	

Sede Operativa, Ufficio

VIA STELVIO 16, 20019 SETTIMO MILANESE (MI)

DATA APERTURA 03/06/2024	STATO UNITÀ LOCALE Attiva
<i>Attività esercitata</i>	ASSISTENZA INFERMIERISTICA PRESSO CASE DI RIPOSO GIA' AUTORIZZATE E DA PERSONALE REGOLARMENTE QUALIFICATO.

Classificazione attività ATECO 2007 (Informazione di sola natura statistica)

CODICE	DESCRIZIONE	IMPORTANZA	DATA INIZIO
869029	Altre Attivita' Paramediche Indipendenti Nca	Primaria Registro Imprese	

Sede Operativa

VIA GUADO OCA 25, 27038 ROBBIO (PV)

DATA APERTURA 19/07/2024	STATO UNITÀ LOCALE Attiva	CCIAA PV	REA 314486
<i>Attività esercitata</i>	ASSISTENZA INFERMIERISTICA PRESSO CASE DI RIPOSO GIA' AUTORIZZATE E DA PERSONALE REGOLARMENTE QUALIFICATO		

Classificazione attività ATECO 2007 (Informazione di sola natura statistica)

CODICE	DESCRIZIONE	IMPORTANZA	DATA INIZIO
869029	Altre Attivita' Paramediche Indipendenti Nca	Primaria Registro Imprese	

Sede Operativa

PIAZZA GUGLIELMO MARCONI 11, 10098 RIVOLI (TO)

DATA APERTURA 19/07/2024	STATO UNITÀ LOCALE Attiva	CCIAA TO	REA 1339270
<i>Attività esercitata</i>	ASSISTENZA INFERMIERISTICA PRESSO CASE DI RIPOSO GIA' AUTORIZZATE E DA PERSONALE REGOLARMENTE QUALIFICATO		

Classificazione attività ATECO 2007 (Informazione di sola natura statistica)

CODICE	DESCRIZIONE	IMPORTANZA	DATA INIZIO
869029	Altre Attivita' Paramediche Indipendenti Nca	Primaria Registro Imprese	

Ufficio

VIA FRANCESCO PECORI GIRALDI 31, 50032 BORGO SAN LORENZO (FI)

DATA APERTURA 19/07/2024	STATO UNITÀ LOCALE Attiva	CCIAA FI	REA 699702
<i>Attività esercitata</i>	Altre attivita' paramediche indipendenti nca		

Classificazione attività ATECO 2007 (Informazione di sola natura statistica)

CODICE	DESCRIZIONE	IMPORTANZA	DATA INIZIO
869029	Altre Attivita' Paramediche Indipendenti Nca	Prevalente Svolta Dall'Impresa	

Ufficio

VIA CAPPUCINA 68/B, 30172 VENEZIA (VE)

DATA APERTURA 19/07/2024	STATO UNITÀ LOCALE Attiva	CCIAA VE	REA 458862
<i>Attività esercitata</i>	Altre attivita' paramediche indipendenti nca		

Classificazione attività ATECO 2007 (Informazione di sola natura statistica)

CODICE	DESCRIZIONE	IMPORTANZA	DATA INIZIO
869029	Altre Attivita' Paramediche Indipendenti Nca	Prevalente Svolta Dall'Impresa	

Sede Operativa

VIA ANTONIO CANTORE 35/3, 16149 GENOVA (GE)

DATA APERTURA	STATO UNITÀ LOCALE	CCIAA	REA
19/07/2024	Attiva	GE	523459
<i>Attività esercitata</i>	ASSISTENZA INFERMIERISTICA PRESSO CASE DI RIPOSO GIA' AUTORIZZATE E DA PERSONALE REGOLARMENTE QUALIFICATO		

Classificazione attività ATECO 2007 (Informazione di sola natura statistica)

CODICE	DESCRIZIONE	IMPORTANZA	DATA INIZIO
869029	Altre Attivita' Paramediche Indipendenti Nca	Primaria Registro Imprese	

Ulteriori Notizie

Richieste sulla posizione

Di seguito il dettaglio delle richieste sulla posizione negli ultimi 12 mesi.

Report richiesti sulla posizione negli ultimi 12 mesi

MESE/ANNO	NUMERO INTERROGAZIONI	DI CUI BANCHE/ FINANZIARIE	MESE/ANNO	NUMERO INTERROGAZIONI	DI CUI BANCHE/ FINANZIARIE
Dicembre 2024	1	0	Giugno 2024	2	1
Novembre 2024	0	0	Maggio 2024	6	2
Ottobre 2024	4	2	Aprile 2024	1	0
Settembre 2024	5	2	Marzo 2024	1	0
Agosto 2024	4	3	Febbraio 2024	1	0
Luglio 2024	5	4	Gennaio 2024	3	0

Aiuti di Stato

La sezione contiene i dettagli dei finanziamenti pubblici estratti dal Registro Nazionale Aiuti di Stato relativi agli ultimi due anni.

Misure fiscali automatiche e sovvenzioni a fondo perduto a sostegno alle imprese e all'economia (come modificato da C(2022) 171 final su SA 101076)

NORMA DI RIFERIMENTO articolo1, commi 13-17, DL.41/2021 "Misure urgenti in materia di sostegno alle imprese e agli operatori economici, di lavoro, salute e servizi territoriali, connesse all'emergenza da COVID-19"	DATA CONCESSIONE 04/03/2024	CODICE CONCESSIONE 20609327
	SOGGETTO CEDENTE agenzia delle entrate	DESCRIZIONE PROGETTO Contributo a fondo perduto automatico per i soggetti che hanno presentato istanza e ottenuto il contributo di cui all'art. 1, D.L. n. 41/2021. Art. 1, commi da 1 a 3, D.L. n. 73/2021
IMPORTO 2.000,00 €	TIPOLOGIA Contributo A Fondo Perduto (Categoria: Sovvenzione/Contributo In Conto Interessi)	DESCRIZIONE REGOLAMENTO Aiuti di importo limitato (sovvenzioni dirette, agevolazioni fiscali e di pagamento o altre forme, quali anticipi rimborsabili, garanzie, prestiti e partecipazioni)

Misure fiscali automatiche e sovvenzioni a fondo perduto a sostegno alle imprese e all'economia (come modificato da C(2022) 171 final su SA 101076)

NORMA DI RIFERIMENTO articolo1, commi 13-17, DL.41/2021 "Misure urgenti in materia di sostegno alle imprese e agli operatori economici, di lavoro, salute e servizi territoriali, connesse all'emergenza da COVID-19"	DATA CONCESSIONE 21/02/2024	CODICE CONCESSIONE 18842999
IMPORTO 2.000,00 €	SOGGETTO CEDENTE agenzia delle entrate	DESCRIZIONE PROGETTO "Contributo a fondo perduto per i soggetti colpiti dall'emergenza epidemiologica "Covid-19". Art. 1, D.L. n. 41/2021"
	TIPOLOGIA Contributo A Fondo Perduto (Categoria: Sovvenzione/Contributo In Conto Interessi)	DESCRIZIONE REGOLAMENTO Aiuti di importo limitato (sovvenzioni dirette, agevolazioni fiscali e di pagamento o altre forme, quali anticipi rimborsabili, garanzie, prestiti e partecipazioni)

esenzioni fiscali e crediti d'imposta adottati a seguito della crisi economica causata dall'epidemia di COVID-19 [con modifiche derivanti dalla decisione SA. 62668 e dalla decisione C(2022) 171 final su SA 101076)

NORMA DI RIFERIMENTO DL n. 34/2020 - misure urgenti in materia di salute, sostegno al lavoro e all'economia nonché di politiche sociali connesse all'emergenza epidemiologica da covid 19 (GU 128 del 19/5/2020) conv. con modifiche in legge 17/7/2020 n. 77 (GU 180 del 18/7/2020)	DATA CONCESSIONE 03/04/2023	CODICE CONCESSIONE 11186276
IMPORTO 6.003,00 €	SOGGETTO CEDENTE agenzia delle entrate	DESCRIZIONE PROGETTO Disposizioni in materia di versamento dell'IRAP
	TIPOLOGIA Agevolazione Fiscale O Esenzione Fiscale	DESCRIZIONE REGOLAMENTO Aiuti di importo limitato (sovvenzioni dirette, agevolazioni fiscali e di pagamento o altre forme, quali anticipi rimborsabili, garanzie, prestiti e partecipazioni)

Regolamento per i fondi interprofessionali per la formazione continua per la concessioni di aiuti di stato esentati ai sensi del regolamento CE n.651/2014 e in regime de minimis ai sensi del regolamento CE n.1407/2013

NORMA DI RIFERIMENTO Disposizioni per la formazione del bilancio annuale e pluriennale dello Stato (legge finanziaria 2001)	DATA CONCESSIONE 20/12/2022	CODICE CONCESSIONE 10115827
IMPORTO 660,00 €	SOGGETTO CEDENTE Formazienda	DESCRIZIONE PROGETTO FORMAZIONE CONTINUA LAVORATORI
	TIPOLOGIA Sovvenzione/Contributo In Conto Interessi	

Regolamento per i fondi interprofessionali per la formazione continua per la concessioni di aiuti di stato esentati ai sensi del regolamento CE n.651/2014 e in regime de minimis ai sensi del regolamento CE n.1407/2013

NORMA DI RIFERIMENTO
Disposizioni per la formazione del
bilancio annuale e pluriennale dello
Stato (legge finanziaria 2001)

DATA CONCESSIONE
14/12/2022

CODICE CONCESSIONE
10072149

SOGGETTO CEDENTE
Formazienda

DESCRIZIONE PROGETTO
FORMAZIONE CONTINUA LAVORATORI

IMPORTO
5.280,00 €

TIPOLOGIA
Sovvenzione/Contributo In Conto
Interessi
